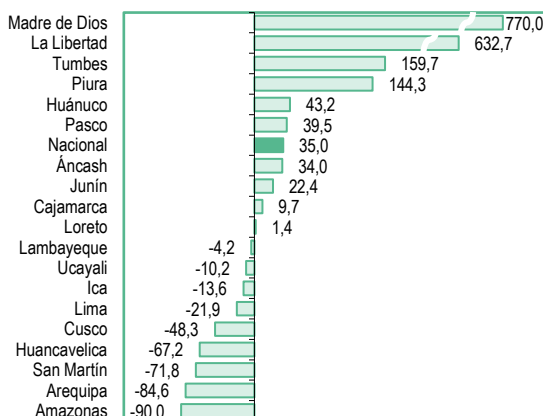


PERÚ: Panorama Económico Departamental

En setiembre de 2024, la producción nacional se incrementó en 3,16%, incidiendo el resultado positivo de los sectores Comercio, Transporte, Manufactura, Telecomunicaciones, Construcción, Minería, Alojamiento y Restaurantes, y Agropecuario, entre los principales; no obstante, solo disminuyó la actividad Pesca. Asimismo, crecieron las exportaciones tradicionales de productos pesqueros, agrícolas, y petróleo y gas natural; también, las exportaciones no tradicionales, como productos agropecuarios, textiles, pesqueros, químicos, metalmecánicos y siderometalúrgicos.

Producción de Maíz Amarillo Duro

Variación Porcentual Setiembre 2024/2023



Fuente: Ministerio de Desarrollo Agrario y Riego.

Producción de Maíz Amarillo Duro

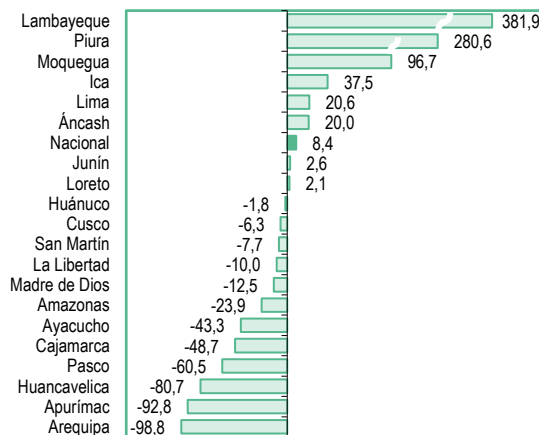
La producción de maíz amarillo duro, en setiembre de 2024, registró 119 mil 677 toneladas, mostrando una expansión de 35,0% en comparación a igual mes del año anterior que totalizó 88 mil 682 toneladas, debido al aumento de las cosechas que se vieron influenciadas por las adecuadas condiciones térmicas que favorecieron el desarrollo fenológico de este cultivo orientado tanto para el mercado interno como a la agroindustria.

Cabe señalar que, los mayores volúmenes obtenidos se registraron en La Libertad (632,7%), Áncash (34,0%) y Loreto (1,4%); contribuyendo en conjunto con el 57,6% del total nacional. Asimismo, subió en Madre de Dios (770,0%), Tumbes (159,7%), Piura (144,3%), Huánuco (43,2%), Pasco (39,5%), Junín (22,4%) y Cajamarca (9,7%).

Mientras que, disminuyó en Amazonas (-90,0%), Arequipa (-84,6%), San Martín (-71,8%), Huancavelica (-67,2%) y Cusco (-48,3%), entre otros.

Producción de Palta

Variación Porcentual Setiembre 2024/2023



Fuente: Ministerio de Desarrollo Agrario y Riego.

Producción de Palta

Durante setiembre de 2024, la producción de palta alcanzó 31 mil 734 toneladas, nivel superior en 8,4% a lo reportado en similar mes del año pasado, influenciado por las mayores superficies cosechadas, ante las buenas condiciones climáticas que permitieron el crecimiento del cultivo en la fase de floración y fructificación.

A nivel departamental, destacaron Ica (37,5%) y Lima (20,6%), los cuales aportaron el 52,0% del total producido a nivel nacional. También, aumentó en Lambayeque (381,9%), Piura (280,6%), Moquegua (96,7%), Áncash (20,0%), Junín (2,6%) y Loreto (2,1%).

Sin embargo, se contrajo en Arequipa (-98,8%), Apurímac (-92,8%), Huancavelica (-80,7%), Pasco (-60,5%), Cajamarca (-48,7%) y Ayacucho (-43,3%), entre otros.

Producción de Papa

La producción de papa fue 163 mil 30 toneladas, presentando una reducción de 12,1% con relación a setiembre de 2023, justificada por las menores cosechas realizadas, debido a la baja disponibilidad del recurso hídrico en la sierra central y elevado nivel de humedad en otras zonas productoras originando enfermedades fitosanitarias en el cultivo.

Este resultado desfavorable, se observó en las principales zonas productoras de Arequipa (-18,5%) y Huánuco (-8,4%); que pese a ello, estos dos departamentos concentraron el 50,5% total nacional. Asimismo, fue menor en Ayacucho (-54,9%), Ica (-28,2%), Huancavelica (-22,9%), Amazonas (-19,9%), Piura (-11,5%), Áncash (-10,2%) y La Libertad (-0,3%).

No obstante, aumentaron los volúmenes producidos en Lambayeque (175,9%), Tacna (51,5%), Junín (35,3%), Apurímac (21,0%), Pasco (15,8%), Lima (10,5%) y Cajamarca (3,8%).

Producción de Papa

Variación Porcentual Setiembre 2024/2023



Fuente: Ministerio de Desarrollo Agrario y Riego.

Créditos

Dr. Gaspar Morán Flores
Jefe del INEI

Peter Abad Altamirano
Subjefe de Estadística

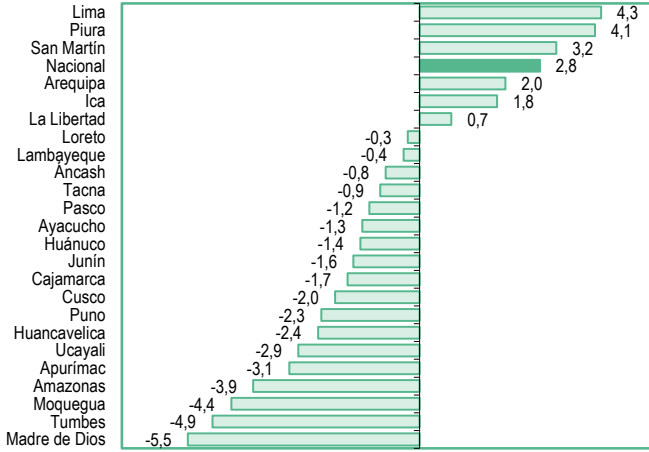
Juan Vera Aguilar
Director Técnico de Estadísticas Departamentales

Elsa Jáuregui Laveriano
Asesora

Investigadores
Aurea Torres
Adriana Del Castillo
Melissa Farfán
Juan Mezones
Felipe Cusicuna
Julissa Natividad

Producción de Aves

Variación Porcentual Setiembre 2024/2023



Fuente: Ministerio de Desarrollo Agrario y Riego.

Producción de Aves

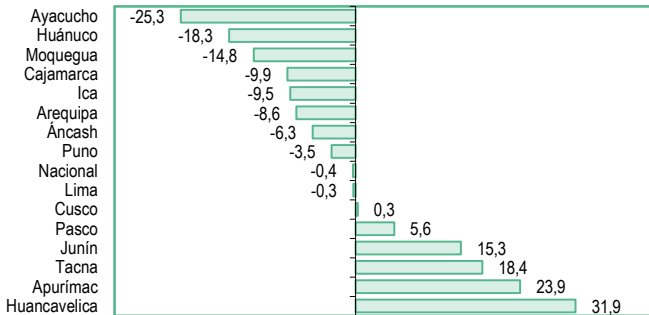
En setiembre de 2024, la producción de aves se incrementó en 2,8% respecto al mismo mes del año anterior, explicado por la superior producción de pollos, reflejado en la mayor colocación de pollos BB de la línea carne.

Por departamentos, Lima (4,3%), Arequipa (2,0%), Ica (1,8%) y La Libertad (0,7%) sobresalieron en sus niveles de producción, registrando una participación de 88,0% del total nacional. Además, aumentó en Piura (4,1%) y San Martín (3,2%).

En cambio, se redujo en Madre de Dios (-5,5%), Tumbes (-4,9%), Moquegua (-4,4%), Amazonas (-3,9%) y Apurímac (-3,1%), entre otros.

Producción de Cobre

Variación Porcentual Setiembre 2024/2023



Fuente: Ministerio de Energía y Minas.

Producción de Cobre

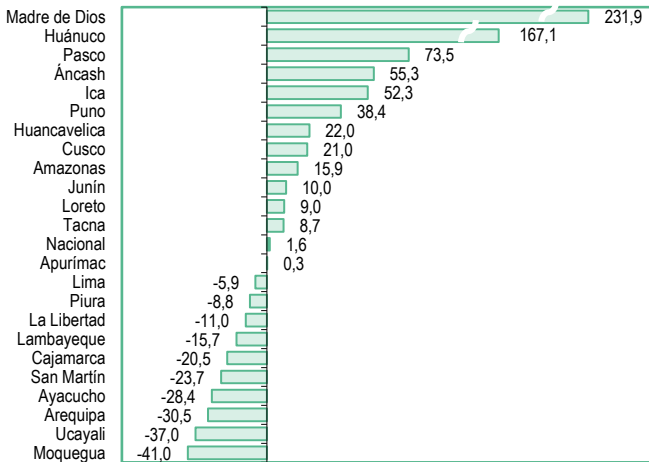
La producción de cobre, en setiembre de 2024, bajó ligeramente en 0,4%, con referencia a similar mes del año pasado, como consecuencia de los menores volúmenes obtenidos en las empresas Anglo American Quellaveco, Cerro Verde, Antamina, Marcobre y en Hubyay Perú.

Es preciso mencionar que, la extracción de este mineral, descendió en los principales departamentos productores, como Moquegua (-14,8%), Ica (-9,5%), Arequipa (-8,6%) y Áncash (-6,3%); los cuales a pesar de ello, contribuyeron con el 53,1% del total nacional. También, disminuyó en Ayacucho (-25,3%), Huánuco (-18,3%), Cajamarca (-9,9%), Puno (-3,5%) y Lima (-0,3%).

Caso contrario, creció en Huancavelica (31,9%), Apurímac (23,9%), Tacna (18,4%), Junín (15,3%), Pasco (5,6%) y Cusco (0,3%).

Producción de Energía Eléctrica

Variación Porcentual Setiembre 2024/2023



Fuente: Ministerio de Energía y Minas.

Subsector Electricidad

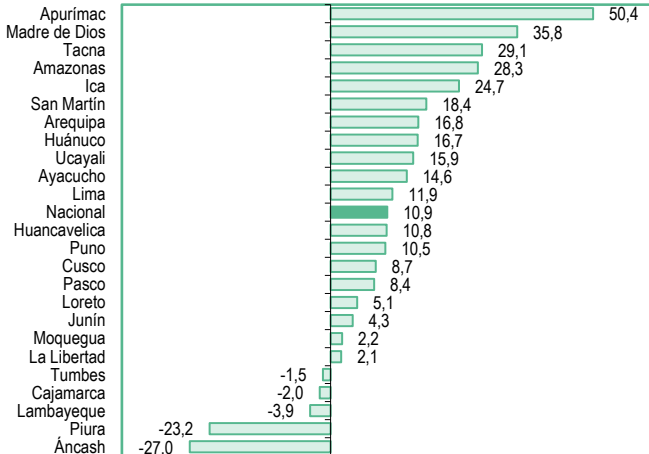
En el mes de análisis, la producción de energía eléctrica subió en 1,6%, impulsado por el incremento de la generación de energía hidroeléctrica en las centrales Mantaro, Huallaga, Cerro del Águila y Malpaso, básicamente; del mismo modo, aumentó la generación de energía renovable (eólica y solar). Mientras que, bajó la generación de energía térmica, debido a las centrales Ventanilla, Chilca 1, Chilca 2, Talara y Aguaytía.

A nivel departamental, se evidenciaron mayores niveles producidos en Áncash (55,3%), Ica (52,3%), Huancavelica (22,0%), Cusco (21,0%) y Junín (10,0%), principalmente.

No obstante, se redujo en Moquegua (-41,0%), Ucayali (-37,0%), Arequipa (-30,5%) y Ayacucho (-28,4%), entre otros.

Ingresos Recaudados por Tributos Internos

Variación Porcentual Setiembre 2024/2023



Fuente: Superintendencia Nacional de Aduanas y de Administración Tributaria.

Ingresos Recaudados por Tributos Internos

Los ingresos recaudados por tributos internos totalizaron 10 mil 528 millones 798 mil soles, presentando un aumento de 10,9% en comparación a setiembre de 2023, explicado por el incremento de los pagos realizados en los rubros del impuesto a la renta y el impuesto general a las ventas.

Por departamentos, creció la recaudación en 19 departamentos, siendo Lima (11,9%), la que registró el mayor monto recabado, le siguen Ica (24,7%), Arequipa (16,8%) y La Libertad (2,1%); representando en conjunto el 92,7% del total captado a nivel nacional; también, se elevó en Apurímac (50,4%), Madre de Dios (35,8%), Tacna (29,1%), Amazonas (28,3%), San Martín (18,4%), Huánuco (16,7%), Ucayali (15,9%) y Ayacucho (14,6%), entre otros.

En tanto, disminuyó en Áncash (-27,0%), Piura (-23,2%), Lambayeque (-3,9%), Cajamarca (-2,0%) y Tumbes (-1,5%).

Amazonas, Setiembre 2024

Producción de Arroz Cáscara (Variación porcentual)		Producción de Yuca (Variación porcentual)		Producción de Vacuno (Variación porcentual)		Producción de Leche Fresca (Variación porcentual)		Producción de Energía Eléctrica (Variación porcentual)		Ingresos Recaudados por la SUNAT - Tributos Internos (Variación porcentual)	
Setiembre 2024/2023	Ene.- Set. 2024/2023	Setiembre 2024/2023	Ene.- Set. 2024/2023	Setiembre 2024/2023	Ene.- Set. 2024/2023	Setiembre 2024/2023	Ene.- Set. 2024/2023	Setiembre 2024/2023	Ene.- Set. 2024/2023	Setiembre 2024/2023	Ene.- Set. 2024/2023
31,8	-0,02	50,4	-9,4	2,2	5,6	0,8	-0,2	15,9	29,9	28,3	16,3

Sector Agropecuario

Durante setiembre de 2024, la producción de arroz cáscara contabilizó 28 mil 126 toneladas y se incrementó en 31,8%, en relación a similar mes de 2023 que obtuvo 21 mil 342 toneladas.

De igual modo, la producción de yuca totalizó 19 mil 829 toneladas y subió en 50,4%, de acuerdo con lo captado en setiembre del año anterior que mostró 13 mil 188 toneladas.

Similar comportamiento presentó la producción de maíz amiláceo (158,9%), zapallo (106,0%), zanahoria (64,0%), naranja (52,5%) y plátano (1,7%), entre los principales.

En contraste, fue menor la producción de maíz amarillo duro (-90,0%), papa (-19,9%), papaya (-18,6%), piña (-13,7%) y café (-7,8%), entre otros cultivos.

En el subsector pecuario, la producción de vacuno logró 1 mil 604 toneladas de peso vivo y creció en 2,2%, en referencia a similar mes del año precedente, que informó 1 mil 569 toneladas de peso vivo.

Además, la producción de leche fresca alcanzó 8 mil 702 toneladas y aumentó ligeramente en 0,8%, comparado con setiembre de 2023, que evidenció 8 mil 632 toneladas.

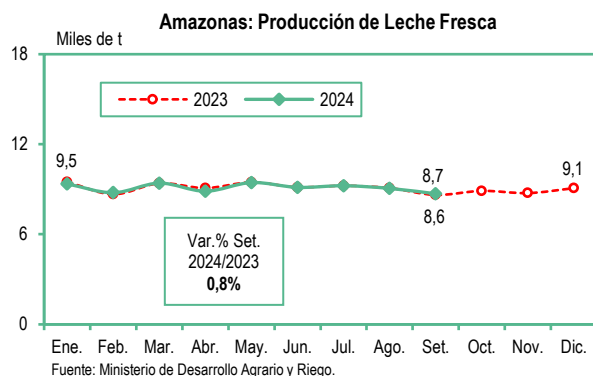
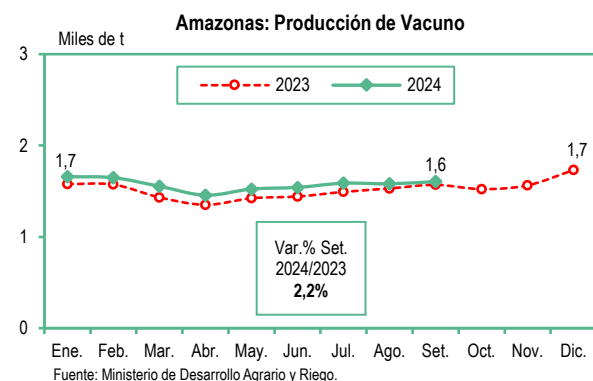
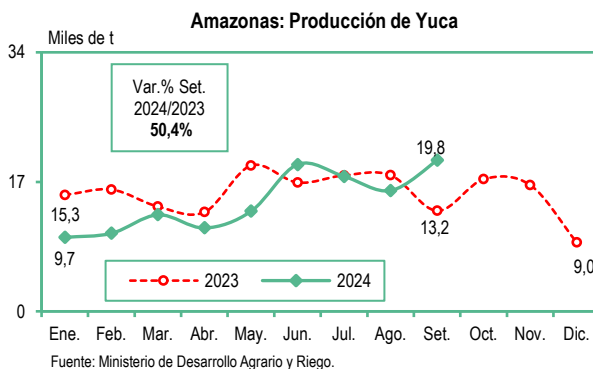
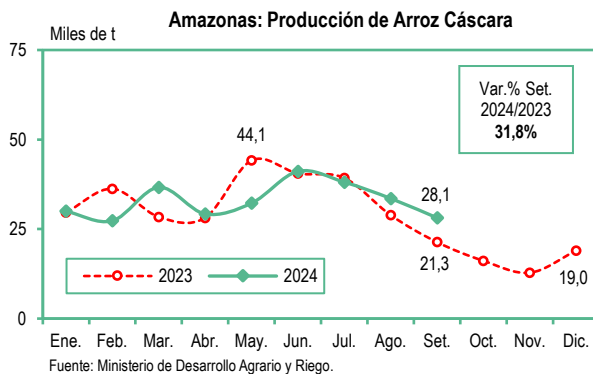
A su vez, ascendió la producción de porcino (7,3%) y caprino (5,1%). En cambio, se contrajo la producción de ave (-4,6%) y huevos (-3,8%).

Subsector Electricidad

En el mes de análisis, la producción de energía eléctrica reportó una variación positiva de 15,9%, sustentado por la mayor generación de energía de origen hidráulica y térmica.

Recaudación Tributos Internos

En el mes de estudio, los ingresos recaudados por tributos internos registraron 6 millones 923 mil soles y se incrementaron en 28,3%, con relación al noveno mes del año pasado que fueron 5 millones 395 mil soles. De la misma manera, el número de contribuyentes activos se expandió en 7,5%.



Áncash, Setiembre 2024

Producción de Maíz Amarillo Duro (Variación porcentual)		Producción de Ave (Variación porcentual)		Producción de Zinc (Variación porcentual)		Producción de Cobre (Variación porcentual)		Producción de Energía Eléctrica (Variación porcentual)		Ingresos Recaudados por la SUNAT-Tributos Internos (Variación porcentual)	
Setiembre 2024/2023	Ene.-Set. 2024/2023	Setiembre 2024/2023	Ene.-Set. 2024/2023	Setiembre 2024/2023	Ene.-Set. 2024/2023	Setiembre 2024/2023	Ene.-Set. 2024/2023	Setiembre 2024/2023	Ene.-Set. 2024/2023	Setiembre 2024/2023	Ene.-Set. 2024/2023
34,0	31,5	0,9	-1,6	-37,2	-36,4	-6,3	8,6	55,3	30,9	-27,0	-16,5

Sector Agropecuario

En setiembre de 2024, la producción de maíz amarillo duro contabilizó 15 mil 750 toneladas y se elevó en 34,0%, relacionado a igual mes del año pasado, explicado por las favorables condiciones climáticas.

Asimismo, creció la producción de cebada grano (84,2%), trigo (54,6%), arveja grano verde (28,8%), palta (20,0%) y alfalfa (1,5%).

Mientras que, se redujo la producción de yuca (-63,3%), maíz choclo (-30,3%), camote (-22,8%), arándano (-14,3%) y caña de azúcar (-7,2%).

En el subsector pecuario, la producción de ave totalizó 3 mil 645 toneladas de peso vivo y aumentó ligeramente en 0,9%, comparado con similar mes del año anterior, que sumó 3 mil 614 toneladas de peso vivo.

A su vez, subió la producción de porcino (4,9%), leche fresca (3,6%), ovino (2,4%) y vacuno (1,4%); no obstante, bajó la producción de huevos (-3,4%).

Subsector Minería

En setiembre de 2024, la extracción de zinc reportó 28 mil 592 toneladas de contenido fino y se contrajo 37,2%, debido a la baja producción de las compañías mineras Antamina, Santa Luisa, Lincuna, Huinac y Amapola 5. Además, disminuyó el oro (-38,8%), plomo (-29,8%), cobre (-6,3%) y plata (-4,6%).

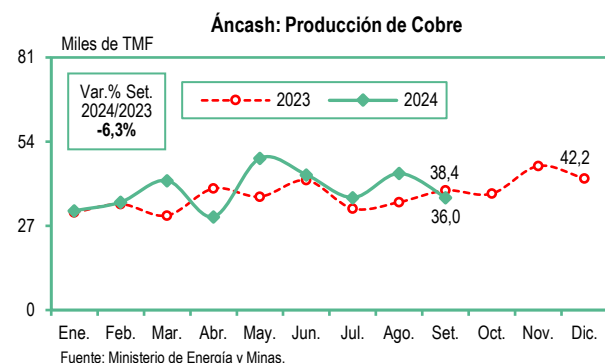
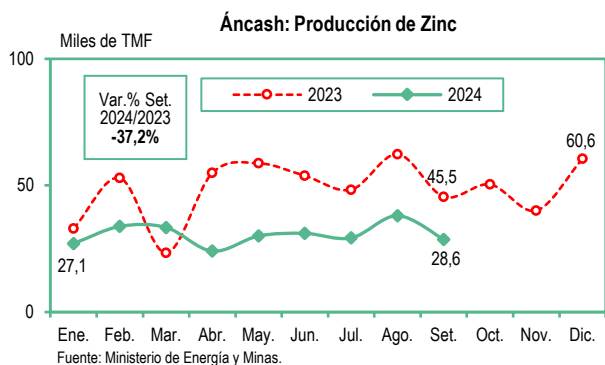
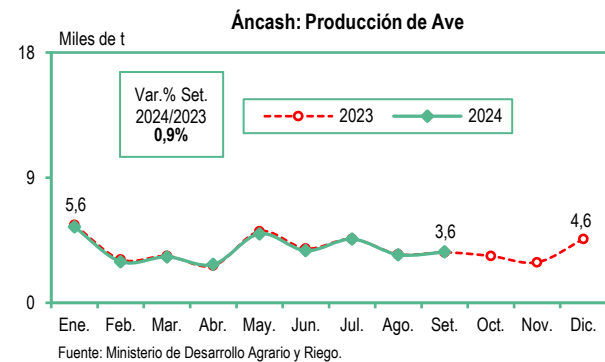
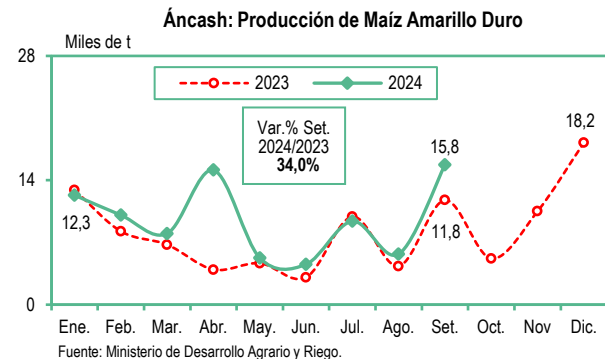
Sin embargo, fue mayor la producción de molibdeno (94,5%), asociado a la alta producción de la empresa Antamina.

Subsector Electricidad

En el mes observado, la producción de energía eléctrica sobresalió en 55,3% vinculado a la superior generación de energía de origen hidráulica (centrales Cañón del Pato, Santa Cruz I-II y Yanapampa).

Recaudación Tributos Internos

Durante setiembre del presente año, los ingresos recaudados por tributos internos obtuvieron 43 millones 840 mil soles y descendieron en 27,0%, con relación al noveno mes del año precedente que registraron 60 millones 77 mil soles.



Apurímac, Setiembre 2024

Producción de Papa (Variación porcentual)		Producción de Alfalfa (Variación porcentual)		Producción de Leche Fresca (Variación porcentual)		Producción de Cobre (Variación porcentual)		Producción de Energía Eléctrica (Variación porcentual)		Ingresos Recaudados por la SUNAT - Tributos Internos (Variación porcentual)	
Setiembre 2024/2023	Ene.-Set. 2024/2023	Setiembre 2024/2023	Ene.-Set. 2024/2023	Setiembre 2024/2023	Ene.-Set. 2024/2023	Setiembre 2024/2023	Ene.-Set. 2024/2023	Setiembre 2024/2023	Ene.-Set. 2024/2023	Setiembre 2024/2023	Ene.-Set. 2024/2023
21,0	29,1	34,8	24,7	-1,1	-1,9	23,9	-2,3	0,3	9,3	50,4	28,6

Sector Agropecuario

La producción de papa, durante setiembre de 2024, presentó 3 mil 267 toneladas y aumentó en 21,0%, con referencia al noveno mes del año anterior, que logró 2 mil 700 toneladas.

Además, el cultivo de alfalfa contabilizó 19 mil 655 toneladas y se expandió en 34,8%, relacionado con igual mes del año pasado, que obtuvo 14 mil 584 toneladas.

Del mismo modo, ascendió la fresa (110,0%), tomate (63,6%), chocho o tarhui (53,7%) y zanahoria (12,6%).

Sin embargo, disminuyó la producción de maíz choclo (-93,6%), palta (-92,8%), yuca (-82,1%), arveja grano verde (-69,9%) y zapallo (-34,2%), entre otros cultivos.

En el subsector pecuario la producción de leche fresca reportó 2 mil 21 toneladas y se redujo en 1,1%, sustentado por el mayor número de vacas en ordeño. Asimismo, se contrajo la producción de porcino (-6,3%), ave (-3,4%), ovino (-3,0%), alpaca (-2,5%) y vacuno (-2,3%), entre otros.

Subsector Minería

En el mes de análisis, la producción de cobre alcanzó 32 mil 655 toneladas y mostró una variación positiva de 23,9%, justificado por la superior extracción por parte de la Compañía Minera Las Bambas.

También, se incrementó la obtención de oro (482,9%), plata (110,7%) y molibdeno (44,8%).

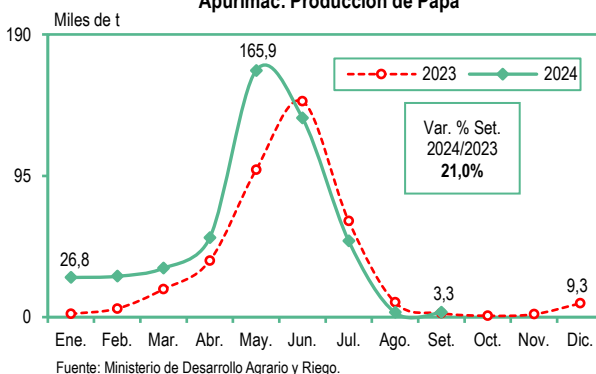
Subsector Electricidad

La obtención de energía eléctrica, en el mes de estudio, subió ligeramente en 0,3%, debido a la mayor generación de energía de origen hidráulica.

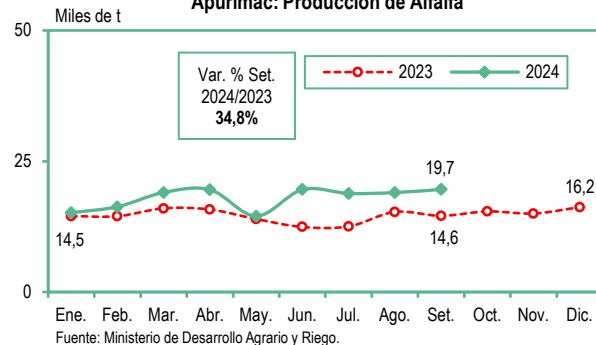
Recaudación Tributos Internos

En el mes observado, los ingresos recaudados por tributos internos totalizaron 24 millones 774 mil soles y se elevaron 50,4%. Igualmente, el número de contribuyentes activos creció en 5,7%.

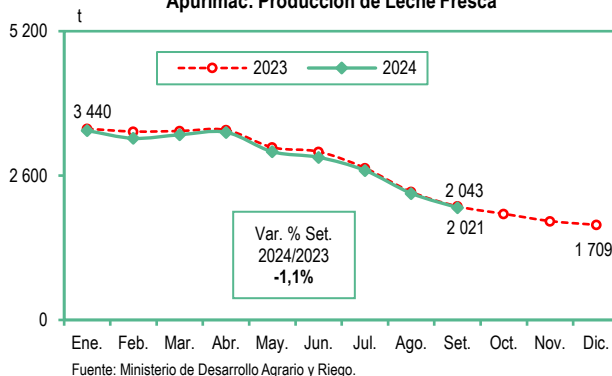
Apurímac: Producción de Papa



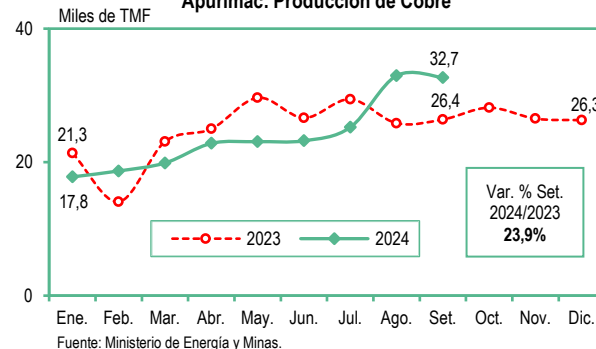
Apurímac: Producción de Alfalfa



Apurímac: Producción de Leche Fresca



Apurímac: Producción de Cobre



Arequipa, Setiembre 2024

Producción de Cebolla (Variación porcentual)		Producción de Ajo (Variación porcentual)		Producción de Leche Fresca (Variación porcentual)		Producción de Cobre (Variación porcentual)		Producción de Energía Eléctrica (Variación porcentual)		Ingresos Recaudados por la SUNAT - Tributos Internos (Variación porcentual)	
Setiembre 2024/2023	Ene.-Set. 2024/2023	Setiembre 2024/2023	Ene.-Set. 2024/2023	Setiembre 2024/2023	Ene.-Set. 2024/2023	Setiembre 2024/2023	Ene.-Set. 2024/2023	Setiembre 2024/2023	Ene.-Set. 2024/2023	Setiembre 2024/2023	Ene.-Set. 2024/2023
-34,7	21,0	4,7	-12,1	2,6	-3,1	-8,6	-3,0	-30,5	-14,5	16,8	-3,5

Sector Agropecuario

La producción de cebolla en setiembre de 2024, evidenció 11 mil 667 toneladas y disminuyó en 34,7%, en relación con similar mes del año anterior que fue 17 mil 867 toneladas.

Mismo comportamiento presentó la producción de uva (-81,1%), tomate (-37,9%), maíz choclo (-23,0%); papa (-18,5%) por la menor disponibilidad del recurso hídrico; y alfalfa (-17,6%), entre los principales.

Sin embargo, la producción de ajo reportó 7 mil 423 toneladas y fue mayor en 4,7%, con respecto al noveno mes de 2023 que obtuvo 7 mil 91 toneladas.

También, se elevó la producción de caña de azúcar (77,5%), alcachofa (34,9%), zanahoria (26,8%), quinua (12,9%) y zapallo (8,8%).

En el subsector pecuario, la producción de leche fresca totalizó 27 mil 666 toneladas y se incrementó en 2,6%, contrastado con setiembre de 2023 que sumó 26 mil 970 toneladas explicado por los mayores rendimientos obtenidos.

Además, aumentó la producción de porcino (11,6%), alpaca (1,5%) y ave (1,3%). En tanto, se contrajo el ovino (-22,6%), llama (-20,1%), caprino (-17,3%), vacuno (-10,6%) y huevos (-0,8%).

Subsector Minería

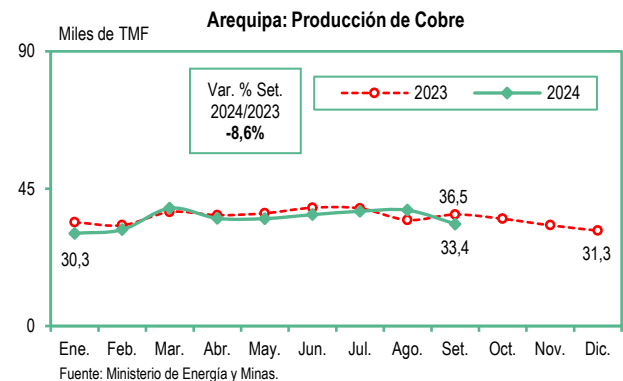
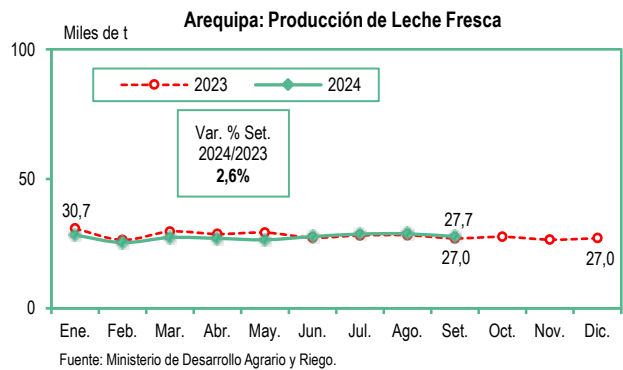
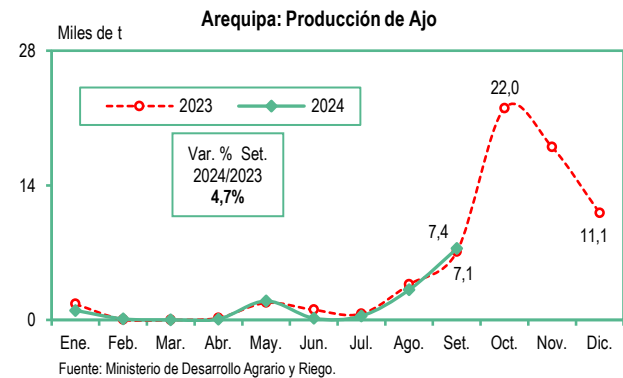
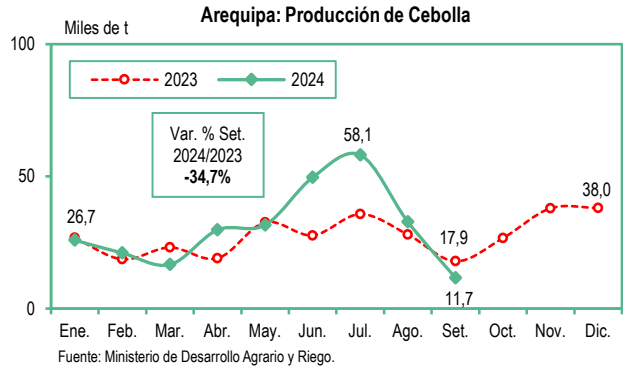
En el mes de estudio, la extracción de cobre mostró 33 mil 383 toneladas métricas de contenido fino y se redujo en 8,6%, comparado con igual mes de 2023, que logró 36 mil 517 toneladas métricas de contenido fino, ante la inferior producción de la Sociedad Minera Cerro Verde; a su vez, reflejó una variación negativa el plomo (-5,5%) y zinc (-1,2%). No obstante, se expandió la producción de molibdeno (16,0%), plata (14,3%) y oro (5,2%).

Subsector Electricidad

La producción de energía eléctrica, en el mes observado, registró un descenso de 30,5% con referencia al noveno mes del año precedente, asociado a la menor generación de energía de origen térmica (central Puerto Bravo).

Recaudación Tributos Internos

Los ingresos recaudados por tributos internos, en el mes de análisis, captaron 342 millones 805 mil soles y crecieron en 16,8%, comparado con setiembre de 2023 que informaron 293 millones 399 mil soles. De forma similar, el número de contribuyentes activos subió en 4,6%.



Ayacucho, Setiembre 2024

Producción de Palta (Variación porcentual)		Producción de Vacuno (Variación porcentual)		Producción de Alpaca (Variación porcentual)		Producción de Plata (Variación porcentual)		Producción de Energía Eléctrica (Variación porcentual)		Ingresos Recaudados por la SUNAT - Tributos Internos (Variación porcentual)	
Setiembre 2024/2023	Ene.-Set. 2024/2023	Setiembre 2024/2023	Ene.-Set. 2024/2023	Setiembre 2024/2023	Ene.-Set. 2024/2023	Setiembre 2024/2023	Ene.-Set. 2024/2023	Setiembre 2024/2023	Ene.-Set. 2024/2023	Setiembre 2024/2023	Ene.-Set. 2024/2023
-43,3	-19,2	0,3	0,1	0,9	0,8	-1,7	13,4	-28,4	-9,4	14,6	14,1

Sector Agropecuario

Durante setiembre de 2024, la producción de palta contabilizó 839 toneladas y se contrajo en 43,3% respecto al noveno mes del año pasado, explicado por las adversas condiciones climáticas que no favorecieron la floración del cultivo.

De igual modo, decreció el ajo (-95,1%) debido al exceso de lluvias; chocho o tarhui (-66,7%), haba grano verde (-63,0%), maíz choclo (-56,5%) y papa (-54,9%).

Sin embargo, subió la producción de trigo (164,3%), tomate (100,0%), arveja grano verde (60,8%), yuca (22,1%) y alfalfa (15,8%), entre los principales.

En el subsector pecuario la producción de vacuno logró 1 mil 859 toneladas de peso vivo y aumentó ligeramente en 0,3%, contrastado con similar mes del año anterior que presentó 1 mil 853 toneladas de peso vivo ante la mayor presencia de pastizales y pastos para su alimentación.

La producción de alpaca obtuvo 99 toneladas de peso vivo y se incrementó levemente en 0,9%; además, fue mayor la producción de leche fresca (1,7%), llama (1,1%) y porcino (1,1%).

Por otro lado, bajó la producción de ovino (-4,1%), huevos (-3,6%), fibra de alpaca (-3,0%), ave (-2,5%) y caprino (-1,1%).

Subsector Minería

En el mes de análisis, la producción de plata mostró 17 mil 875 kilogramos de contenido fino y disminuyó en 1,7%, comparado con igual mes del año precedente, debido a la menor extracción de las empresas Catalina Huanca Sociedad Minera, Minera Laytaruma y Minera Sotrami.

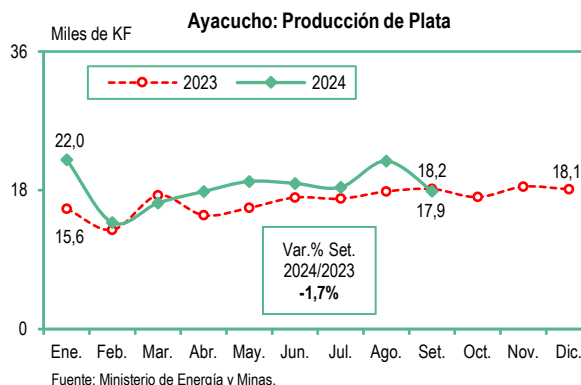
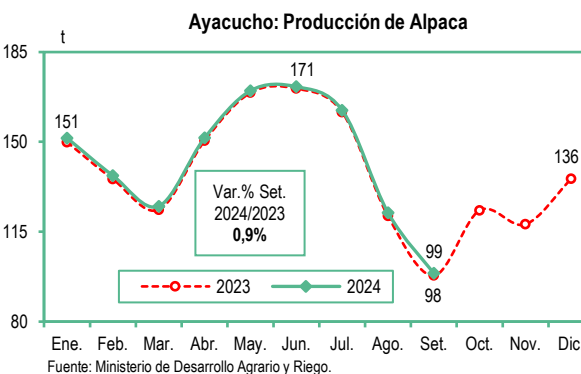
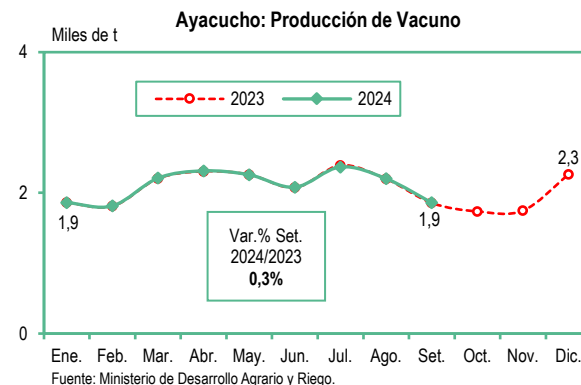
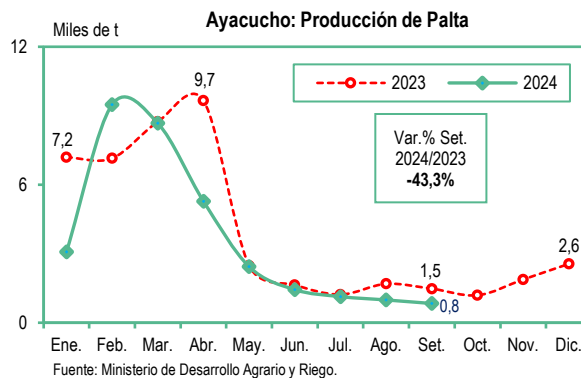
También, descendió la producción de zinc (-30,0%), cobre (-25,3%), plomo (-9,8%) y oro (-9,4%).

Subsector Electricidad

La producción de energía eléctrica, durante el mes de estudio, tuvo una variación negativa de 28,4%, determinado por la inferior generación de energía de origen hidráulica y térmica.

Recaudación Tributos Internos

En el mes observado, los ingresos recaudados por tributos internos sumaron 18 millones 205 mil soles y se elevaron en 14,6%, con referencia a similar mes de 2023, que reportaron 15 millones 882 mil soles. Asimismo, el número de contribuyentes activos se expandió en 5,9%.



Cajamarca, Setiembre 2024

Producción de Papa (Variación porcentual)		Producción de Leche Fresca (Variación porcentual)		Producción de Vacuno (Variación porcentual)		Producción de Oro (Variación porcentual)		Producción de Energía Eléctrica (Variación porcentual)		Ingresos Recaudados por la SUNAT-Tributos Internos (Variación porcentual)	
Setiembre 2024/2023	Ene.-Set. 2024/2023	Setiembre 2024/2023	Ene.-Set. 2024/2023	Setiembre 2024/2023	Ene.-Set. 2024/2023	Setiembre 2024/2023	Ene.-Set. 2024/2023	Setiembre 2024/2023	Ene.-Set. 2024/2023	Setiembre 2024/2023	Ene.-Set. 2024/2023
3,8	6,3	0,1	-0,3	-1,9	-0,5	4,6	2,0	-20,5	-1,2	-2,0	2,6

Sector Agropecuario

La producción de papa, en setiembre de 2024, registró 13 mil 723 toneladas y creció en 3,8%, contrastado con el mismo mes del año anterior que reportó 13 mil 216 toneladas, determinado en los mayores rendimientos obtenidos.

Igualmente, evidenció una variación positiva el cultivo de tomate (284,1%), p prika (259,4%), ma z amil ceo (232,9%), cebolla (146,5%) y ma z amarillo duro (9,7%), entre los principales.

Sin embargo, se contrajo la producci n de arroz c scara (-65,7%), trigo (-52,1%), caf  (-27,6%), yuca (-26,6%) y alfalfa (-24,1%), entre otros.

En el subsector pecuario, la producci n de leche fresca totaliz  32 mil 878 toneladas y subi  levemente en 0,1%, con referencia al noveno mes del a o pasado, que present  32 mil 835 toneladas debido al mayor n mero de vacas en orde o.

Contrariamente, la producci n de vacuno mostr  3 mil 720 toneladas de peso vivo y se redujo en 1,9%, con respecto a setiembre del a o 2023, debido a la menor saca. Adicional a ello, disminuy  la producci n de lana (-5,5%), ovino (-4,7%), huevos (-4,0%), caprino (-3,0%), ave (-2,3%) y porcino (-1,5%).

Subsector Miner a

Durante el mes de estudio, la extracci n de oro obtuvo 1 mil 902 kilogramos de contenido fino y se increment  en 4,6% comparado con igual mes de 2023 que sum  1 mil 818 kilogramos de contenido fino, sustentado por la mayor obtenci n del mineral de las compa as mineras Yanacocha, Sahuindo y La Zanja.

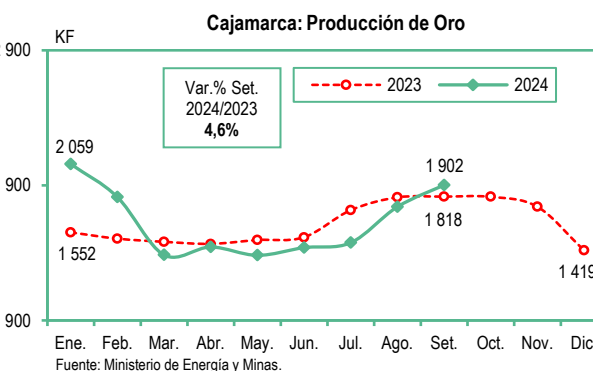
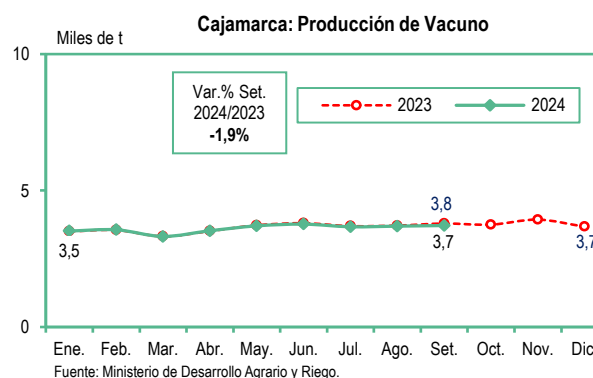
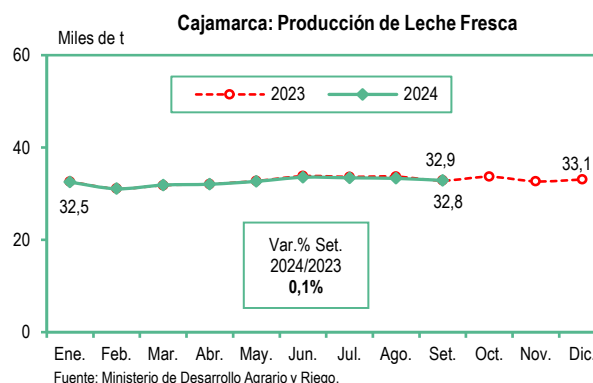
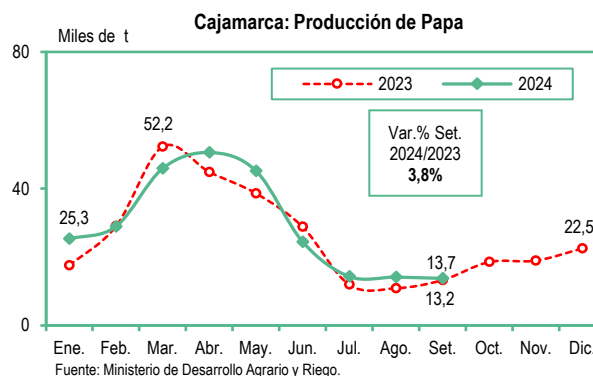
En tanto, descend  la producci n de plata (-14,9%) y cobre (-9,9%) reportado por las empresas Coimolache y Golds Fields La Cima, respectivamente.

Subsector Electricidad

En el per odo de estudio, la producci n de energ a el ctrica fue inferior en 20,5%, con relaci n a similar mes del a o precedente, como consecuencia de la menor generaci n de energ a de origen hidr ulica (centrales Carhuaquero, Gallito Ciego y Ca a Brava, principalmente) y e lica (centrales Huambos y Duna).

Recaudaci n Tributos Internos

Durante el mes de an lisis, los ingresos recaudados por tributos internos alcanzaron 44 millones 633 mil soles y se redujeron en 2,0%, respecto a setiembre del a o anterior que informaron 45 millones 562 mil soles.



Cusco, Setiembre 2024

Producción de Vacuno (Variación porcentual)		Producción de Leche Fresca (Variación porcentual)		Producción Fiscalizada de Gas Natural (Variación porcentual)		Producción Fiscalizada de Líquidos de Gas Natural (Variación porcentual)		Producción de Energía Eléctrica (Variación porcentual)		Ingresos Recaudados por la SUNAT - Tributos Internos (Variación porcentual)	
Setiembre 2024/2023	Ene.-Set. 2024/2023	Setiembre 2024/2023	Ene.-Set. 2024/2023	Setiembre 2024/2023	Ene.-Set. 2024/2023	Setiembre 2024/2023	Ene.-Set. 2024/2023	Setiembre 2024/2023	Ene.-Set. 2024/2023	Setiembre 2024/2023	Ene.-Set. 2024/2023
0,8	0,5	2,5	-1,1	-3,9	-1,3	-4,3	3,3	21,0	3,2	8,7	-8,5

Sector Agropecuario

La producción de vacuno, en setiembre de 2024, presentó 1 mil 958 toneladas y subió ligeramente en 0,8%, con referencia a igual mes de 2023 que fue 1 mil 941 toneladas.

Asimismo, la producción de leche fresca obtuvo 11 mil 139 toneladas y aumentó en 2,5% con relación a similar mes del año anterior, que sumó 10 mil 866 toneladas, debido a los mayores rendimientos obtenidos.

Igualmente, se incrementó el caprino (1,3%), porcino (0,7%), llama (0,6%) y alpaca (0,5%), entre los principales.

Por otro lado, bajó la producción de huevos (-3,4%), ave (-2,0%) y ovino (-1,8%).

En el subsector agrícola, aumentó el cultivo de rocoto (260,0%), zapallo (138,8%), alfalfa (13,7%), naranja (8,4%) y piña (5,0%). En tanto, disminuyó la producción de cebolla (-49,0%), cacao (-34,7%), yuca (-13,0%), zanahoria (-10,9%) y plátano (-3,0%), entre otros.

Sector Minería e Hidrocarburos

La explotación fiscalizada de gas natural, durante el mes observado, registró 45 mil 718 millones 704 mil pies cúbicos y se redujo en 3,9%, respecto al noveno mes de 2023, sustentado por el inferior rendimiento de los Lotes 88 y 56 de Pluspetrol Perú.

Además, la producción fiscalizada de líquidos de gas natural contabilizó 2 millones 341 mil 285 barriles y se contrajo en 4,3%, determinado por la menor actividad de los Lotes 88 y 56 de Pluspetrol Perú.

En el subsector minero descendió la extracción de plomo (-41,9%), zinc (-31,3%) y molibdeno (-19,3%). No obstante, reportó un crecimiento la producción de plata (8,9%), oro (3,2%) y cobre (0,3%).

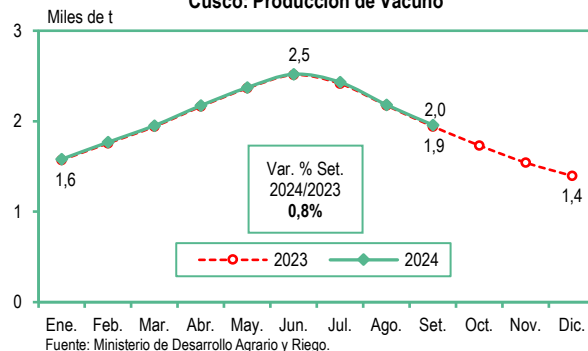
Subsector Electricidad

En el mes de análisis, la generación de energía eléctrica se elevó en 21,0%, con referencia al mismo mes del año anterior, impulsado por la producción de energía de origen hidráulica (centrales Machupicchu y Santa Teresa) y térmica.

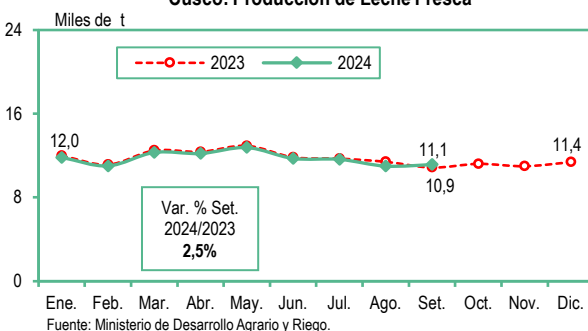
Recaudación Tributos Internos

Los ingresos recaudados por tributos internos, en setiembre del presente año, informaron 85 millones 331 mil soles, monto mayor en 8,7%, comparado con igual mes de 2023, que totalizaron 78 millones 497 mil soles. A su vez, el número de contribuyentes subió en 4,8%.

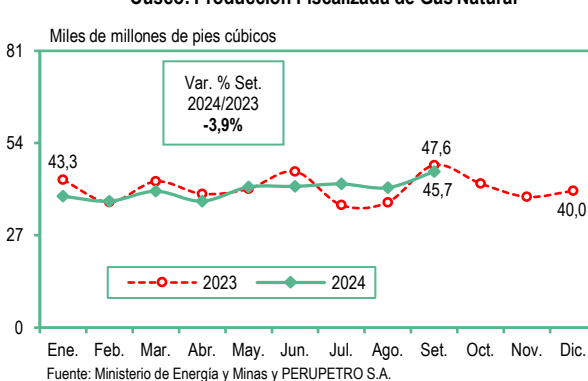
Cusco: Producción de Vacuno



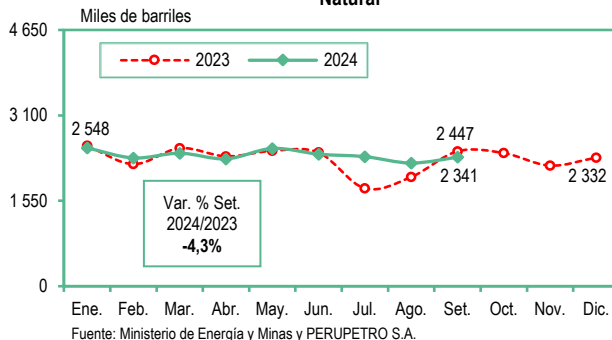
Cusco: Producción de Leche Fresca



Cusco: Producción Fiscalizada de Gas Natural



Cusco: Producción Fiscalizada de Líquidos de Gas Natural



Huancavelica, Setiembre 2024

Producción de Papa (Variación porcentual)		Producción de Leche Fresca (Variación porcentual)		Producción de Plomo (Variación porcentual)		Producción de Plata (Variación porcentual)		Producción de Energía Eléctrica (Variación porcentual)		Ingresos Recaudados por la SUNAT - Tributos Internos (Variación porcentual)	
Setiembre 2024/2023	Ene.-Set. 2024/2023	Setiembre 2024/2023	Ene.-Set. 2024/2023	Setiembre 2024/2023	Ene.-Set. 2024/2023	Setiembre 2024/2023	Ene.-Set. 2024/2023	Setiembre 2024/2023	Ene.-Set. 2024/2023	Setiembre 2024/2023	Ene.-Set. 2024/2023
-22,9	23,7	-2,0	-2,1	6,1	13,3	-11,3	9,4	22,0	19,1	10,8	7,4

Sector Agropecuario

Durante setiembre de 2024, la producción de papa reportó 7 mil 49 toneladas y decreció en 22,9%, comparado con igual mes del año anterior, que totalizó 9 mil 141 toneladas.

También, disminuyó la producción de maíz amiláceo (-98,5%), palta (-80,7%), maíz amarillo duro (-67,2%), arveja grano verde (-45,8%) y haba grano verde (-11,5%).

No obstante, se expandió el cultivo de frijol grano seco (190,2%), zanahoria (142,3%), cebada grano (97,5%), maíz choclo (32,6%) y alfalfa (5,4%), entre los más destacados.

En el subsector pecuario, la producción de leche fresca presentó 1 mil 859 toneladas y descendió en 2,0%, con referencia a setiembre del año precedente, que obtuvo 1 mil 896 toneladas. Asimismo, bajó la producción de ave (-4,4%), vacuno (-4,0%), porcino (-3,6%), caprino (-2,9%) y ovino (-2,1%). Mientras que, subió la producción de llama (0,9%).

Subsector Minería

La extracción de plomo, en el mes observado, alcanzó 1 mil 852 toneladas métricas de contenido fino y se incrementó en 6,1%, contrastado con el noveno mes de 2023, que contabilizó 1 mil 746 toneladas métricas de contenido fino, explicado por la superior producción de la Compañía Minera Kolpa. Similar tendencia mostró el cobre (31,9%) y oro (18,7%).

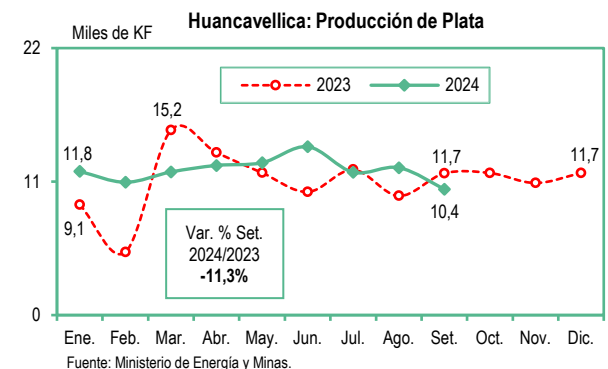
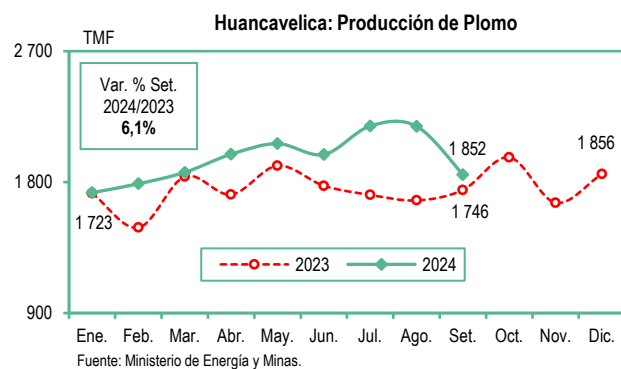
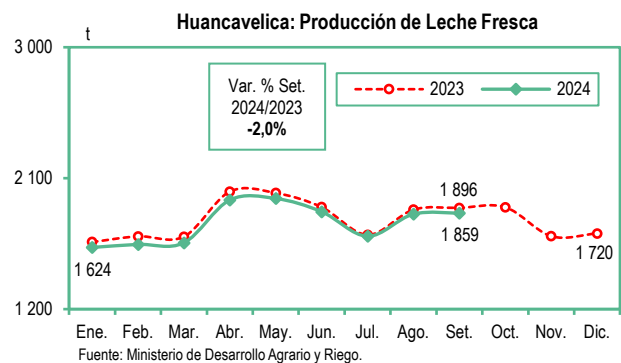
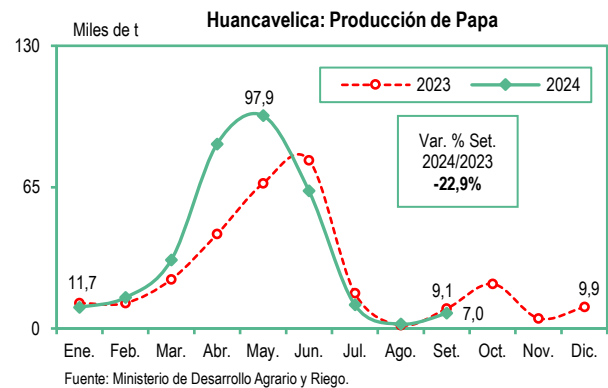
En cambio, la plata registró 10 mil 364 kilogramos de contenido fino y se contrajo en 11,3%, afectado por la menor extracción de la Compañía de Minas Buenaventura y la minera Sierra Antapite. Igualmente, se redujo el zinc (-6,1%).

Subsector Electricidad

La producción de energía eléctrica, durante el mes de análisis, se elevó en 22,0%, con relación al mismo mes del año anterior, justificado por la mayor generación de energía en las centrales hidráulicas Mantaro (Antúnez de Mayolo), Cerro del Águila y Restitución.

Recaudación Tributos Internos

Los ingresos recaudados por tributos internos, en el mes de estudio, sumaron 5 millones 664 mil soles y aumentaron en 10,8%, respecto a similar mes del año pasado que evidenciaron 5 millones 114 mil soles. A su vez, el número de contribuyentes activos creció en 5,9%.



Huánuco, Setiembre 2024

Producción de Papa (Variación porcentual)		Producción de Plátano (Variación porcentual)		Producción de Cacao (Variación porcentual)		Producción de Porcino (Variación porcentual)		Producción de Energía Eléctrica (Variación porcentual)		Ingresos Recaudados por la SUNAT - Tributos Internos (Variación porcentual)	
Setiembre 2024/2023	Ene.-Set. 2024/2023	Setiembre 2024/2023	Ene.-Set. 2024/2023	Setiembre 2024/2023	Ene.-Set. 2024/2023	Setiembre 2024/2023	Ene.-Set. 2024/2023	Setiembre 2024/2023	Ene.-Set. 2024/2023	Setiembre 2024/2023	Ene.-Set. 2024/2023
-8,4	-4,3	2,5	0,003	4,3	2,0	5,5	6,3	167,1	9,2	16,7	14,7

Sector Agropecuario

La producción de papa, en setiembre de 2024, totalizó 32 mil 771 toneladas y bajó en 8,4%, cotejado con igual mes del año anterior que fue 35 mil 765 toneladas, ante las menores superficies cosechadas.

Misma tendencia presentó el cultivo de haba grano verde (-51,4%), granadilla (-45,7%), zapallo (-38,8%), frijol grano seco (-37,2%) y yuca (-4,6%), entre otros.

No obstante, la producción de plátano registró 19 mil 925 toneladas y aumentó en 2,5%, en contraste con el noveno mes de 2023, que obtuvo 19 mil 434 toneladas.

También, la producción de cacao reportó 1 mil 322 toneladas y se incrementó en 4,3%, comparado con setiembre del año pasado, que reflejó 1 mil 268 toneladas.

Además, se expandió la producción de haba grano seco (316,2%), arroz cáscara (45,9%), maíz amarillo duro (43,2%), palma aceitera (27,5%) y alfalfa (10,0%).

En el subsector pecuario, la producción de porcino reportó 966 toneladas de peso vivo y creció en 5,5%, con relación a setiembre de 2023 que logró 916 toneladas de peso vivo.

De forma similar, se elevó la producción de fibra de alpaca (32,4%), alpaca (5,0%), vacuno (4,8%), leche fresca (3,3%), caprino (3,1%) y ovino (2,4%). Sin embargo, disminuyó la lana (-20,1%), huevos (-3,5%) y ave (-3,5%).

Subsector Minería

En el mes de estudio, la extracción de zinc evidenció 3 mil 845 toneladas métricas de contenido fino y fue superior en 20,9%, con referencia a setiembre de 2023; mientras que, se redujo la obtención del cobre (-18,3%), plata (-12,5%) y plomo (-10,0%); justificado por la Compañía Minera Raura.

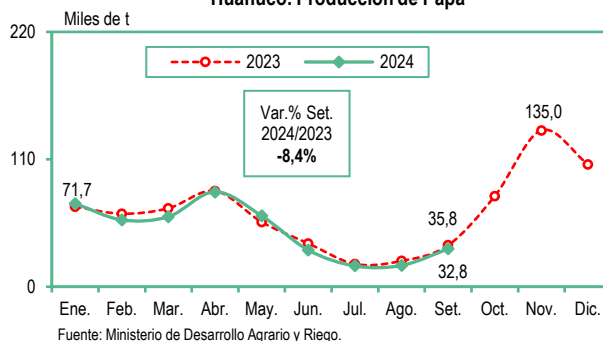
Subsector Electricidad

La producción de energía eléctrica, durante el noveno mes de 2024, tuvo una variación positiva de 167,1%, relacionado con setiembre del año precedente, impulsado por la alta generación de energía de origen hidráulica, debido al efecto base en la central Chaglla.

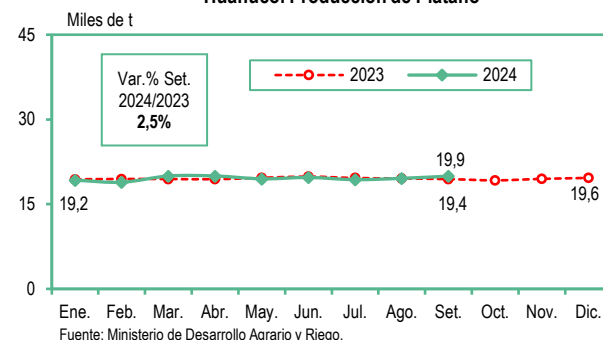
Recaudación Tributos Internos

En el mes observado, los ingresos recaudados por tributos internos captaron 16 millones 453 mil soles y subieron en 16,7%, con respecto a setiembre de 2023 que alcanzaron 14 millones 94 mil soles. A su vez, el número de contribuyentes activos fue mayor en 5,5%.

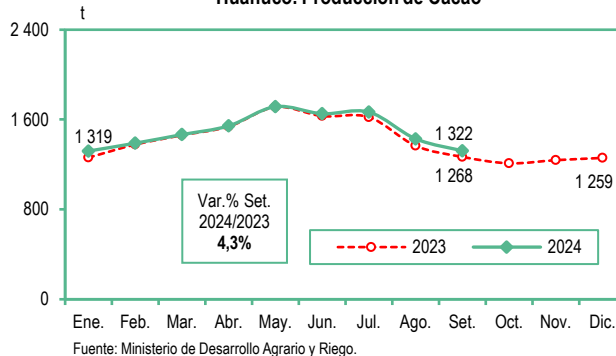
Huánuco: Producción de Papa



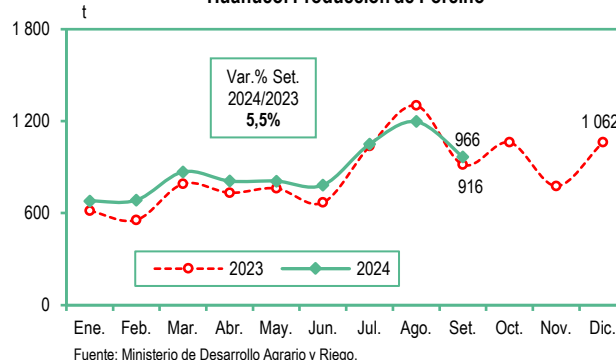
Huánuco: Producción de Plátano



Huánuco: Producción de Cacao



Huánuco: Producción de Porcino



Ica, Setiembre 2024

Producción de Espárrago (Variación porcentual)		Producción de Maíz Amarillo Duro (Variación porcentual)		Producción de Ave (Variación porcentual)		Producción de Hierro (Variación porcentual)		Producción de Energía Eléctrica (Variación porcentual)		Ingresos Recaudados por la SUNAT - Tributos Internos (Variación Porcentual)	
Setiembre 2024/2023	Ene.-Set. 2024/2023	Setiembre 2024/2023	Ene.-Set. 2024/2023	Setiembre 2024/2023	Ene.-Set. 2024/2023	Setiembre 2024/2023	Ene.-Set. 2024/2023	Setiembre 2024/2023	Ene.-Set. 2024/2023	Setiembre 2024/2023	Ene.-Set. 2024/2023
-29,9	-20,2	-13,6	-5,9	1,9	0,3	-1,9	1,1	52,3	68,9	24,7	17,4

Sector Agropecuario

En setiembre del presente año, la producción de espárrago registró 21 mil 829 toneladas y se redujo en 29,9%, respecto a similar mes del año 2023 que logró 31 mil 128 toneladas, debido a las desfavorables condiciones climáticas y bajas cosechas.

A su vez, la producción de maíz amarillo duro reportó 11 mil 165 toneladas y disminuyó en 13,6%, comparado con igual mes del año pasado, que fue 12 mil 927 toneladas, ante los bajos rendimientos y desfavorables condiciones térmicas.

Del mismo modo, se contrajo el cultivo de ají (-88,8%), camote (-76,7%), cebolla (-62,2%), alfalfa (-50,8%), mandarina (-28,5%); y papa (-28,2%) influenciado por las menores áreas cosechadas, entre otros.

Por otro lado, se expandió el frijol grano seco (359,5%), sandía (122,5%), maíz choclo (102,4%), tomate (38,3%), palta (37,5%) y zapallo (23,1%), entre los más relevantes.

Respecto al subsector pecuario, la producción de ave alcanzó 10 mil 75 toneladas de peso vivo y subió en 1,9%, con relación a setiembre del año 2023, que obtuvo 9 mil 889 toneladas de peso vivo.

Esta tendencia se observó en la producción de vacuno (9,5%), porcino (8,3%), ovino (2,4%) y leche fresca (0,1%); en contraste, bajó el caprino (-2,3%).

Subsector Minería

Durante el mes de estudio, la extracción de hierro totalizó 1 millón 126 mil 462 toneladas métricas de contenido fino y decreció en 1,9%, sustentado por la menor producción de la minera Shouxin Perú. Asimismo, descendió el oro (-14,3%), plata (-11,3%) y cobre (-9,5%).

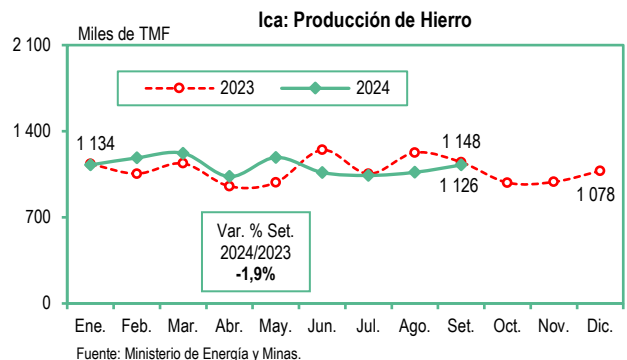
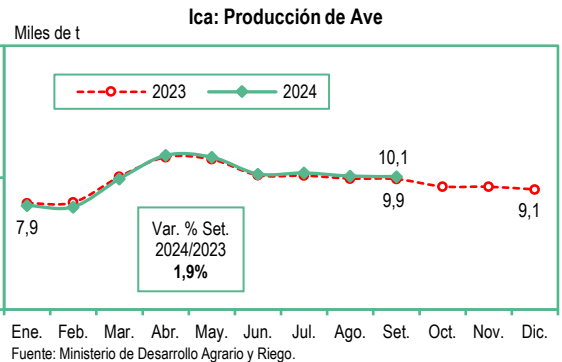
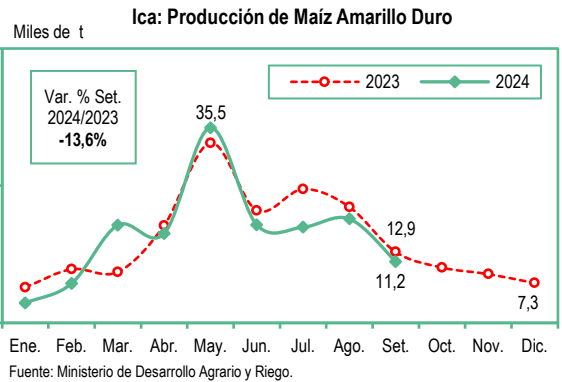
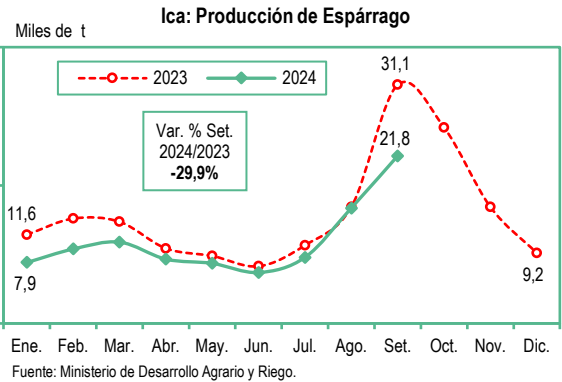
Contrariamente, se elevó la producción de plomo (31,5%) y zinc (23,7%).

Subsector Electricidad

En el mes de análisis, la producción de energía eléctrica registró un desempeño favorable de 52,3%, determinado de la alta generación de energía de origen eólica (centrales Marcona y Tres Hermanas).

Recaudación Tributos Internos

Los ingresos recaudados por tributos internos, en el noveno mes de 2024 sumaron 106 millones 956 mil soles y se incrementaron en 24,7%, en comparación a igual mes del año precedente que contabilizaron 85 millones 780 mil soles. Además, aumentó el número de contribuyentes activos en 5,6%.



Junín, Setiembre 2024

Producción de Piña (Variación porcentual)		Producción de Naranja (Variación porcentual)		Producción de Papa (Variación porcentual)		Producción de Plata (Variación porcentual)		Producción de Energía Eléctrica (Variación porcentual)		Ingresos Recaudados por la SUNAT-Tributos Internos (Variación porcentual)	
Setiembre 2024/2023	Ene.-Set. 2024/2023	Setiembre 2024/2023	Ene.-Set. 2024/2023	Setiembre 2024/2023	Ene.-Set. 2024/2023	Setiembre 2024/2023	Ene.-Set. 2024/2023	Setiembre 2024/2023	Ene.-Set. 2024/2023	Setiembre 2024/2023	Ene.-Set. 2024/2023
1,1	1,1	1,9	1,9	35,3	18,1	-7,6	4,4	10,0	5,1	4,3	5,4

Sector Agropecuario

La producción de piña, en setiembre de 2024, sumó 31 mil 507 toneladas y subió en 1,1%, en comparación a similar mes del año anterior que logró 31 mil 150 toneladas.

Además, la naranja totalizó 24 mil 441 toneladas y aumentó en 1,9%, en contraste con el noveno mes del año pasado que alcanzó 23 mil 978 toneladas.

Asimismo, la producción de papa registró 2 mil 640 toneladas y se expandió en 35,3%, con relación a igual mes del año precedente que presentó 1 mil 951 toneladas.

Del mismo modo, se incrementó el maíz amarillo duro (22,4%), zanahoria (20,9%), arveja grano verde (13,0%), tangelo (7,1%) y alfalfa (2,9%), entre los más destacados.

Por otro lado, se redujo el cultivo de cebolla (-65,7%), alcachofa (-13,1%), yuca (-4,3%), maca (-4,0%) y plátano (-0,8%), entre otros.

En el subsector pecuario ascendió la producción de fibra de alpaca (49,3%), alpaca (5,1%), porcino (2,6%), leche fresca (2,1%) y ovino (1,4%), entre otros. Sin embargo, se contrajo la producción de llama (-13,1%), ave (-5,2%), vacuno (-2,5%) y huevos (-1,0%).

Subsector Minería

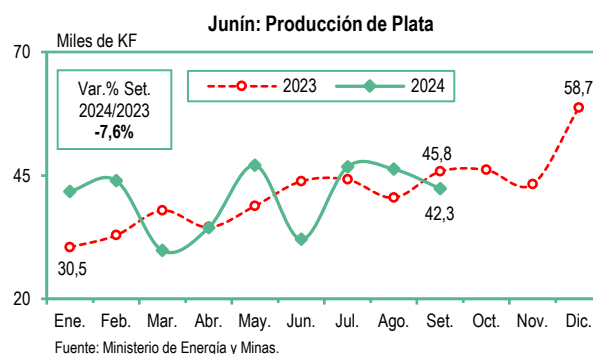
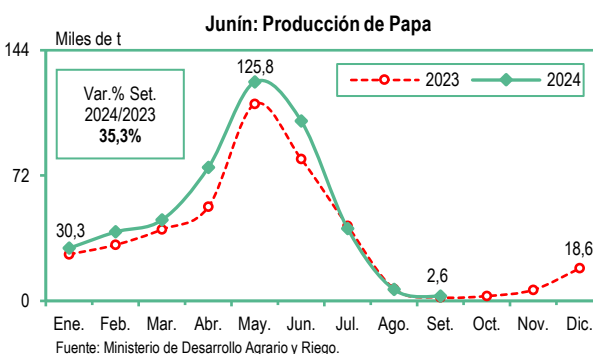
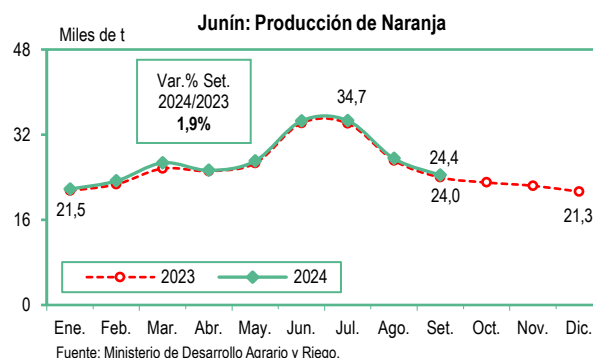
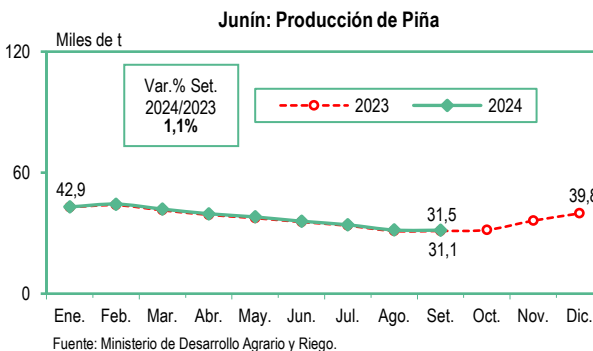
En el mes observado, la extracción de plata registró 42 mil 292 kilogramos de contenido fino y disminuyó en 7,6% afectado por la menor producción de las Mineras Chungar y Chinalco; igualmente, bajó el plomo (-23,2%) y zinc (-15,0%). En cambio, ascendió la producción de molibdeno (92,7%) y cobre (15,3%).

Subsector Electricidad

La generación de energía eléctrica, en el mes de análisis, fue superior en 10,0%, como consecuencia de la mayor energía de origen hidráulica en las centrales Yaupi, Renovandes H1 y Oroya, entre las más importantes.

Recaudación Tributos Internos

En el periodo de estudio, los ingresos recaudados por tributos internos contabilizaron 66 millones 43 mil soles y se elevaron en 4,3%, según lo señalado en setiembre de 2024 que captaron 63 millones 344 mil soles. A su vez, el número de contribuyentes activos creció en 5,1%.



La Libertad, Setiembre 2024

Producción de Caña de Azúcar (Variación porcentual)		Producción de Espárrago (Variación porcentual)		Producción de Ave (Variación porcentual)		Producción de Oro (Variación porcentual)		Producción de Energía Eléctrica (Variación porcentual)		Ingresos Recaudados por la SUNAT - Tributos Internos (Variación porcentual)	
Setiembre 2024/2023	Ene.-Set. 2024/2023	Setiembre 2024/2023	Ene.-Set. 2024/2023	Setiembre 2024/2023	Ene.-Set. 2024/2023	Setiembre 2024/2023	Ene.-Set. 2024/2023	Setiembre 2024/2023	Ene.-Set. 2024/2023	Setiembre 2024/2023	Ene.-Set. 2024/2023
-13,3	-11,6	2,3	2,8	0,5	-0,5	-17,6	12,9	-11,0	9,1	2,1	8,5

Sector Agropecuario

La producción de caña de azúcar, en setiembre de 2024, contabilizó 406 mil 144 toneladas y disminuyó en 13,3%, con referencia a similar mes del año precedente que evidenció 468 mil 487 toneladas.

Además, decreció la producción de maíz amiláceo (-79,6%), haba grano seco (-73,1%), trigo (-52,9%), yuca (-44,8%) y alcachofa (-26,7%), entre otros.

Sin embargo, la producción de espárrago alcanzó 12 mil 907 toneladas y subió en 2,3%, respecto a igual mes del año pasado que reportó 12 mil 612 toneladas.

También, se elevó la producción de maíz amarillo duro (632,7%) debido a las superiores superficies cosechadas, cebolla (197,5%); mandarina (190,0%) por las adecuadas condiciones térmicas, arándano (35,1%) y cebada grano (19,4%), entre los principales.

En el subsector pecuario, la producción de ave presentó 30 mil 296 toneladas de peso vivo y aumentó levemente en 0,5%, comparado con setiembre del año anterior que registró 30 mil 133 toneladas de peso vivo.

De la misma manera, fue mayor la producción de ovino (2,8%), porcino (2,6%), caprino (1,2%), vacuno (0,2%) y leche fresca (0,1%). En tanto, se redujo la producción de alpaca (-6,1%) y huevos (-1,3%).

Subsector Minería

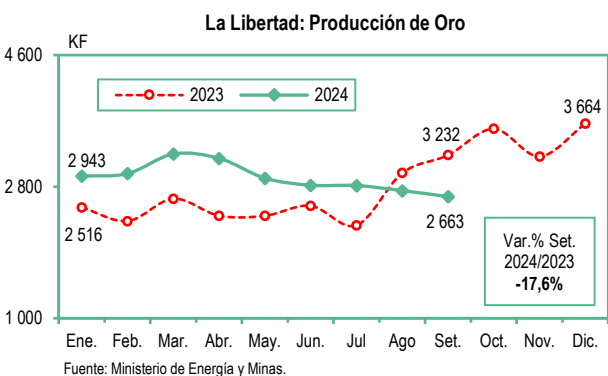
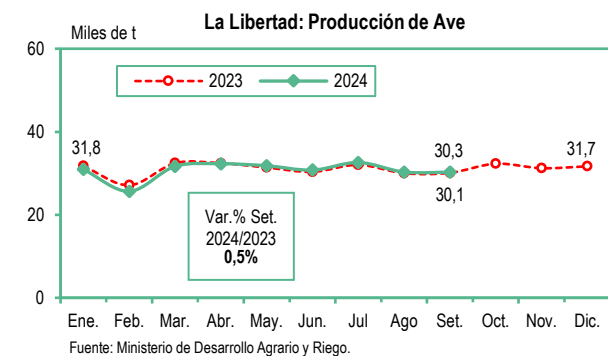
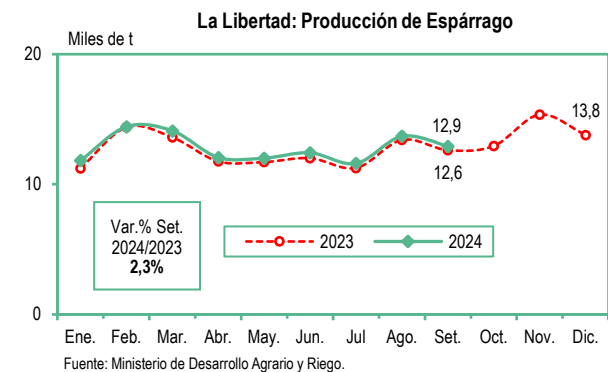
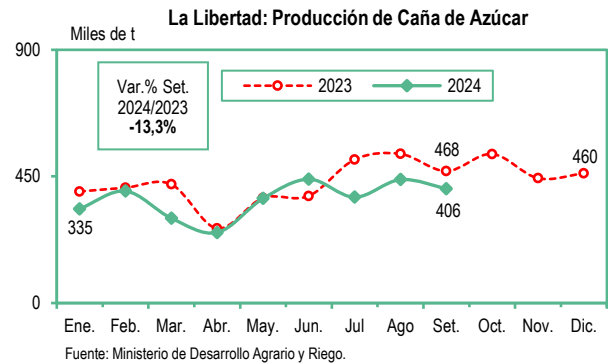
La extracción de oro, en el mes observado, obtuvo 2 mil 663 kilogramos de contenido fino y descendió en 17,6%, contrastado con el noveno mes de 2023, que totalizó 3 mil 232 kilogramos de contenido fino, influenciado por la inferior obtención del mineral de la Compañía Minera Poderosa y la Minera Boro Misquichilca. Similar comportamiento mostró la plata (-22,1%).

Subsector Electricidad

La producción de energía eléctrica, en el mes de análisis, disminuyó en 11,0%, ante la menor generación de energía térmica, eólica (central Cupisnique) e hidráulica.

Recaudación Tributos Internos

Durante el mes de estudio, los ingresos recaudados por tributos internos sumaron 240 millones 349 mil soles y se incrementaron en 2,1%, con relación al mismo mes del año precedente, que fueron 235 millones 480 mil soles. Igualmente, el número de contribuyentes activos creció en 5,7%.



Lambayeque, Setiembre 2024

Producción de Caña de Azúcar (Variación porcentual)		Producción de Limón (Variación porcentual)		Producción de Maíz Amarillo Duro (Variación porcentual)		Producción de Huevos (Variación porcentual)		Producción de Energía Eléctrica (Variación porcentual)		Ingresos Recaudados por la SUNAT - Tributos Internos (Variación porcentual)	
Setiembre 2024/2023	Ene.-Set. 2024/2023	Setiembre 2024/2023	Ene.-Set. 2024/2023	Setiembre 2024/2023	Ene.-Set. 2024/2023	Setiembre 2024/2023	Ene.-Set. 2024/2023	Setiembre 2024/2023	Ene.-Set. 2024/2023	Setiembre 2024/2023	Ene.-Set. 2024/2023
2,0	12,0	44,8	24,0	-4,2	5,1	-2,8	-2,2	-15,7	-22,5	-3,9	2,6

Sector Agropecuario

La producción de caña de azúcar, durante setiembre de 2024 presentó 202 mil 45 toneladas y subió en 2,0%, con relación al mismo mes del año anterior que fue 197 mil 997 toneladas.

A su vez, el cultivo de limón contabilizó 1 mil 158 toneladas y se elevó en 44,8%, con referencia a igual mes de 2023 que informó 800 toneladas, debido al mayor rendimiento obtenido, ante las adecuadas condiciones térmicas que influenciaron en la fortificación del cultivo.

También, se expandió la producción de palta (381,9%), plátano (294,3%), papa (175,9%); arándano (135,2%) por favorables factores climáticos que beneficiaron al cultivo en su fase fenológica de fructificación y maduración, y sandía (122,8%), entre los más importantes.

Por otro lado, la producción de maíz amarillo duro registró 13 mil toneladas y descendió en 4,2%, comparado con setiembre de 2023, que logró 13 mil 570 toneladas.

Igualmente, se contrajo la producción de maracuyá (-69,5%), pallar grano seco (-55,9%), pimiento morrón (-45,3%), uva (-36,7%) y cebolla (-24,4%), entre otros.

En el subsector pecuario la producción de huevos evidenció 546 toneladas y decreció en 2,8%, con respecto al noveno mes del año anterior que obtuvo 561 toneladas.

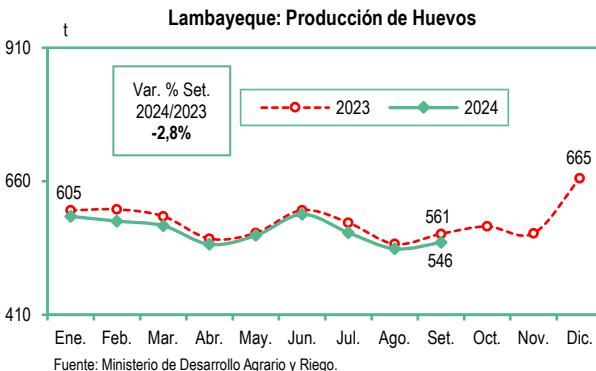
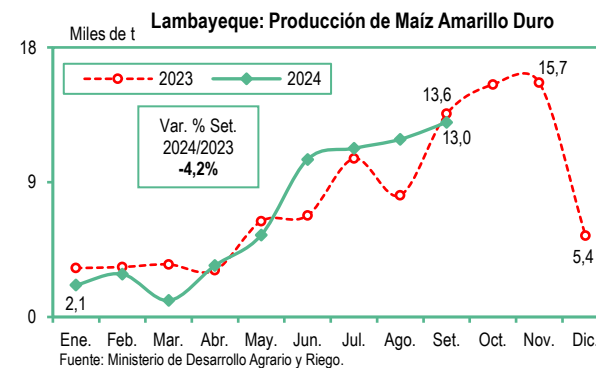
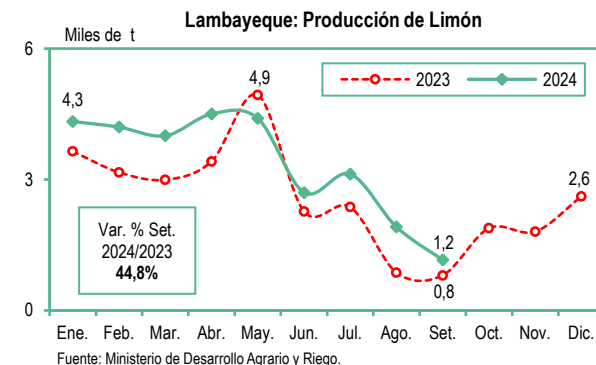
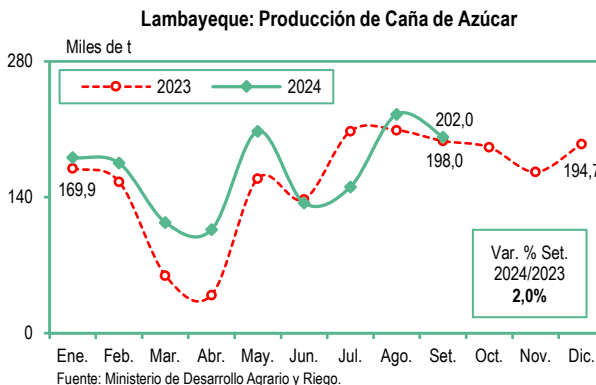
Asimismo, bajó la producción de ovino (-2,6%), vacuno (-1,5%), caprino (-1,4%), leche fresca (-1,1%) y ave (-0,6%). Sin embargo, se incrementó el porcino (2,5%).

Subsector Electricidad

La producción de energía eléctrica, en el mes observado se redujo en 15,7%, cotejado con setiembre de 2023, debido a la menor generación de energía de origen térmica en la central Recka.

Recaudación Tributos Internos

En el mes de estudio, los ingresos recaudados por tributos internos totalizaron 62 millones 68 mil soles y disminuyeron en 3,9%, de acuerdo con lo captado en similar mes del año precedente, que percibieron 64 millones 595 mil soles.



Lima y Callao, Setiembre 2024

Producción de Maíz Amarillo Duro (Variación porcentual)		Producción de Ave (Variación porcentual)		Producción de Plata (Variación porcentual)		Producción de Plomo (Variación porcentual)		Producción de Energía Eléctrica (Variación porcentual)		Ingresos Recaudados por la SUNAT - Tributos Internos (Variación porcentual)	
Setiembre 2024/2023	Ene.-Set. 2024/2023	Setiembre 2024/2023	Ene.-Set. 2024/2023	Setiembre 2024/2023	Ene.-Set. 2024/2023	Setiembre 2024/2023	Ene.-Set. 2024/2023	Setiembre 2024/2023	Ene.-Set. 2024/2023	Setiembre 2024/2023	Ene.-Set. 2024/2023
-21,9	6,2	4,6	2,5	212,2	150,4	60,1	56,6	-5,9	-6,2	11,9	4,1

Sector Agropecuario

La producción de maíz amarillo duro, en setiembre de 2024, registró 7 mil 767 toneladas y se contrajo en 21,9%, respecto al noveno mes del año anterior que evidenció 9 mil 938 toneladas.

También, disminuyó el cultivo de maíz choclo (-80,6%), yuca (-53,3%), cebolla china (-45,1%), tangelo (-16,7%) y caña de azúcar (-2,1%), entre otros.

Sin embargo, creció la fresa (175,0%), zanahoria (40,1%), camote (34,5%); palta (20,6%) debido al aumento de las áreas cosechadas y temperaturas normales, y mandarina (17,9%), entre los más destacados.

En el subsector pecuario, la producción de ave sumó 108 mil 78 toneladas y mostró una variación positiva de 4,6%, con relación a similar mes de 2023 que logró 103 mil 357 toneladas.

Igualmente, aumentó la producción de ovino (3,0%), porcino (2,2%), leche fresca (2,1%), vacuno (1,8%) y huevos (0,3%), entre otros.

Subsector Minería

La producción de plata, durante el mes de estudio totalizó 58 mil 916 kilogramos de contenido fino y se expandió en 212,2%, impulsado por la mayor actividad de las compañías Sobreandes y Minera IRL.

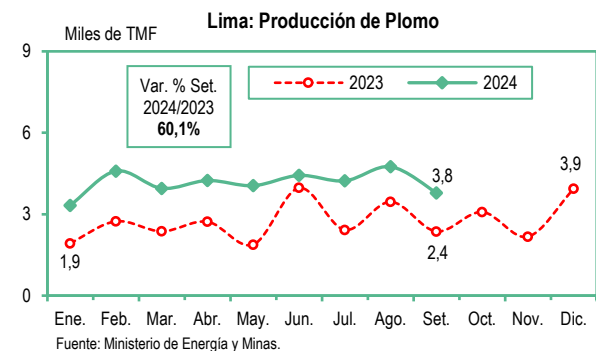
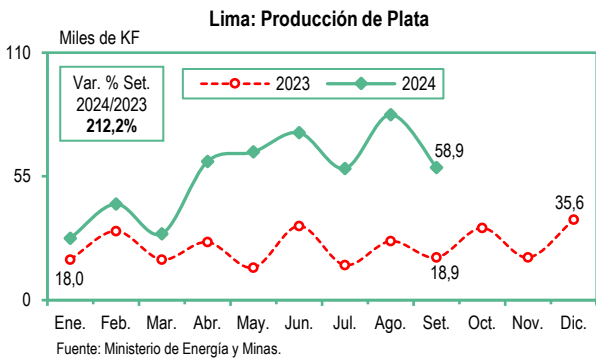
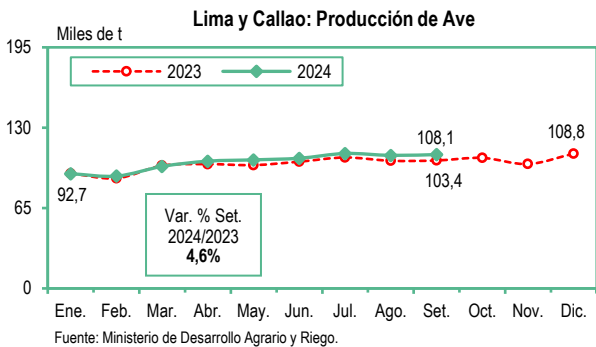
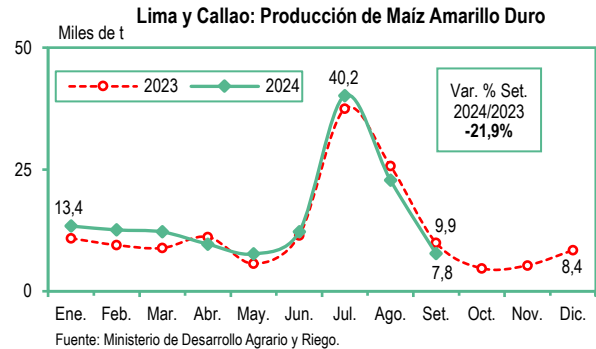
Además, la obtención de plomo reportó 3 mil 789 toneladas métricas de contenido fino y se elevó en 60,1%, como consecuencia de la superior extracción de las mineras Sobreandes y Minera Colquisiri. Asimismo, fue favorable la producción de oro (387,7%) y zinc (25,3%). En cambio, decreció ligeramente el cobre (-0,3%).

Subsector Electricidad

La producción de energía eléctrica, en el mes observado se redujo en 5,9%, explicado por la inferior generación de energía de origen térmica (centrales Santa Rosa, Ventanilla y Santo Domingo de Los Olleros, entre las principales) y solar.

Recaudación Tributos Internos

En el mes de análisis, los ingresos recaudados por tributos internos alcanzaron 9 mil 73 millones 566 mil soles y crecieron en 11,9%, según lo señalado en setiembre de 2023. A su vez, el número de contribuyentes activos se incrementó en 3,5%.



Loreto, Setiembre 2024

Producción de Yuca (Variación porcentual)		Producción de Plátano (Variación porcentual)		Producción de Palma Aceitera (Variación porcentual)		Producción Fiscalizada de Petróleo Crudo (Variación porcentual)		Producción de Energía Eléctrica (Variación porcentual)		Ingresos Recaudados por la SUNAT-Tributos Internos (Variación porcentual)	
Setiembre 2024/2023	Ene.-Set. 2024/2023	Setiembre 2024/2023	Ene.-Set. 2024/2023	Setiembre 2024/2023	Ene.-Set. 2024/2023	Setiembre 2024/2023	Ene.-Set. 2024/2023	Setiembre 2024/2023	Ene.-Set. 2024/2023	Setiembre 2024/2023	Ene.-Set. 2024/2023
3,4	-0,5	2,8	1,3	-16,0	-10,7	12,7	21,9	9,0	12,6	5,1	3,9

Sector Agropecuario

La producción de yuca, en setiembre de 2024, registró 45 mil 629 toneladas y aumentó en 3,4%, comparado con similar mes de 2023 que obtuvo 44 mil 111 toneladas.

Asimismo, la producción de plátano totalizó 24 mil 650 toneladas y subió en 2,8%, de acuerdo con lo captado en setiembre del año pasado que alcanzó 23 mil 968 toneladas, sustentado en los mayores niveles de siembras.

Del mismo modo, fue superior la producción de papaya (6,7%), maíz choclo (3,0%), piña (1,9%), frijol caupí grano seco (1,4%); y maíz amarillo duro (1,4%) ante el crecimiento de las cosechas y adecuadas condiciones climatológicas, entre las principales.

Sin embargo, la producción de palma aceitera reportó 14 mil 556 toneladas y se redujo en 16,0%, contrastado con setiembre de 2023 que informó 17 mil 320 toneladas por la escasez de lluvias.

También, decreció la producción de maracuyá (-20,0%) y arroz cáscara (-0,3%).

En el subsector pecuario disminuyó la producción de porcino (-9,8%), huevos (-1,6%), caprino (-1,6%) y ave (-1,6%). En tanto, se elevó la producción de vacuno (5,9%) y leche fresca (2,6%).

Subsector Hidrocarburos

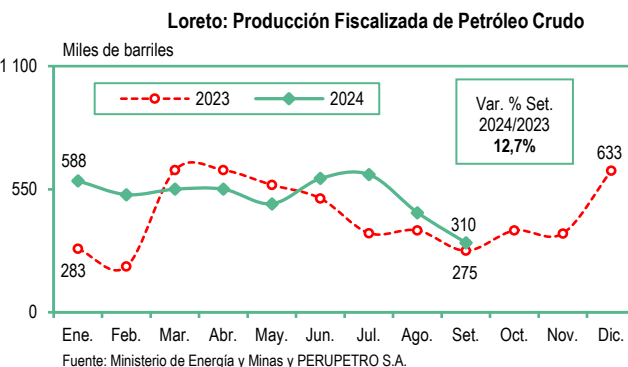
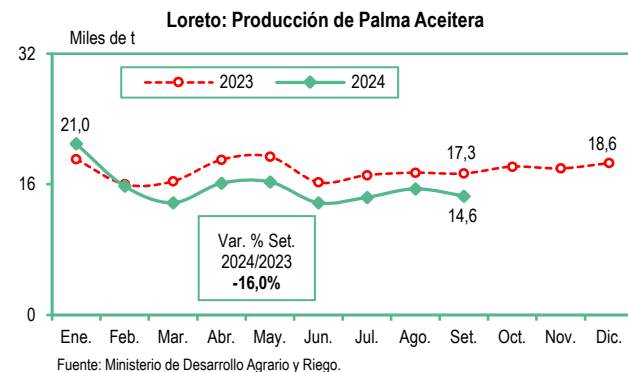
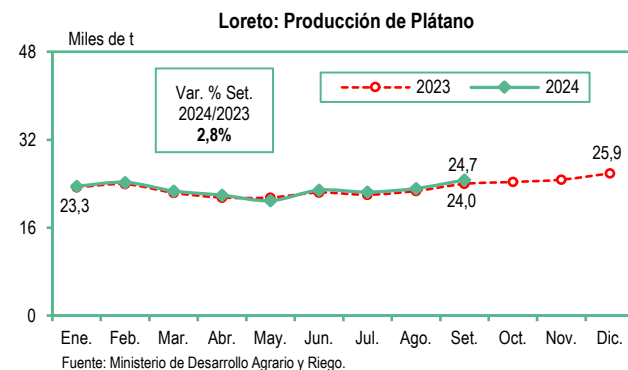
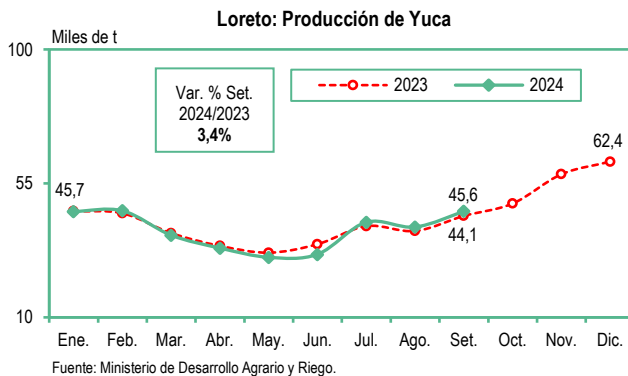
En el noveno mes de 2024, la explotación fiscalizada de petróleo crudo totalizó 309 mil 981 barriles y mostró una variación positiva de 12,7%, según lo informado en el mismo mes del año anterior, que fue 274 mil 953 barriles, justificado por la favorable obtención del recurso por parte de la empresa PetroTal (Lote 95) ubicado en el Campo Bretaña Norte.

Subsector Electricidad

En el mes de estudio, la producción de energía eléctrica se expandió en 9,0%, determinado por la mayor generación de energía de origen térmica.

Recaudación Tributos Internos

Los ingresos recaudados por tributos internos, en setiembre del año 2024, obtuvieron 32 millones 726 mil soles y crecieron en 5,1%, respecto al noveno mes del año precedente que fueron 31 millones 129 mil soles. Igualmente, el número de contribuyentes activos se incrementó en 6,2%.



Madre de Dios, Setiembre 2024

Producción de Papaya (Variación porcentual)		Producción de Plátano (Variación porcentual)		Producción de Yuca (Variación porcentual)		Producción de Oro (Variación porcentual)		Producción de Energía Eléctrica (Variación porcentual)		Ingresos Recaudados por la SUNAT-Tributos Internos (Variación porcentual)	
Setiembre 2024/2023	Ene.-Set. 2024/2023	Setiembre 2024/2023	Ene.-Set. 2024/2023	Setiembre 2024/2023	Ene.-Set. 2024/2023	Setiembre 2024/2023	Ene.-Set. 2024/2023	Setiembre 2024/2023	Ene.-Set. 2024/2023	Setiembre 2024/2023	Ene.-Set. 2024/2023
46,7	2,2	-21,9	-4,9	-11,5	2,1	-19,5	-23,2	231,9	14,8	35,8	43,2

Sector Agropecuario

En setiembre de 2024, la producción de papaya registró 1 mil 212 toneladas y creció en 46,7% según lo reportado en el noveno mes del año pasado, que totalizó 826 toneladas, por mayores superficies cosechadas.

Además, fue superior el cultivo de maíz amarillo duro (770,0%), naranja (69,4%), limón (27,8%), sandía (23,5%) por mayores áreas sembradas; y camote (18,8%).

No obstante, la producción de plátano obtuvo 2 mil 625 toneladas y descendió en 21,9%, con referencia a igual mes del año 2023 que alcanzó 3 mil 363 toneladas.

Asimismo, la yuca reportó 2 mil 209 toneladas y se redujo en 11,5%, contrastado con similar mes del año precedente que mostró 2 mil 495 toneladas.

También, disminuyó la producción de arroz cáscara (-49,6%), cacao (-13,0%), palta (-12,5%) y piña (-8,6%).

En el subsector pecuario, bajó la producción de porcino (-5,1%), ave (-2,6%), huevos (-1,7%) y leche fresca (-1,5%); en tanto, creció la producción de vacuno (6,3%).

Subsector Minería

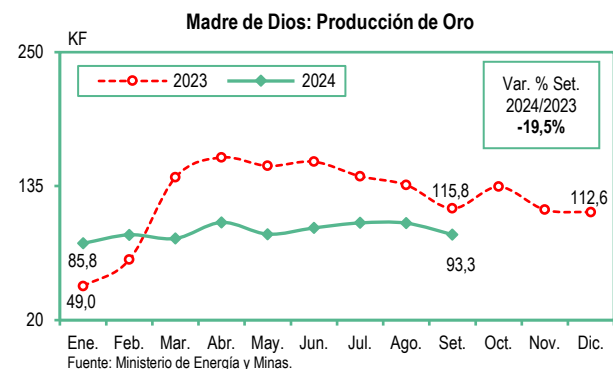
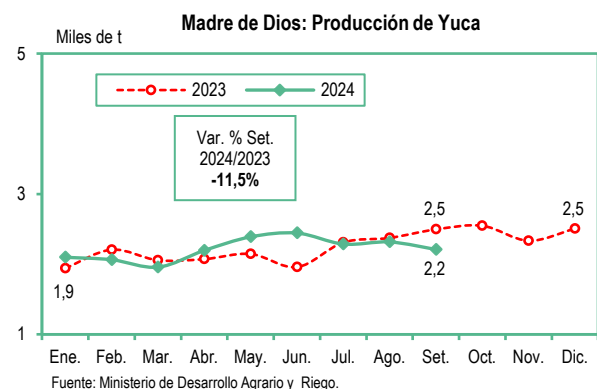
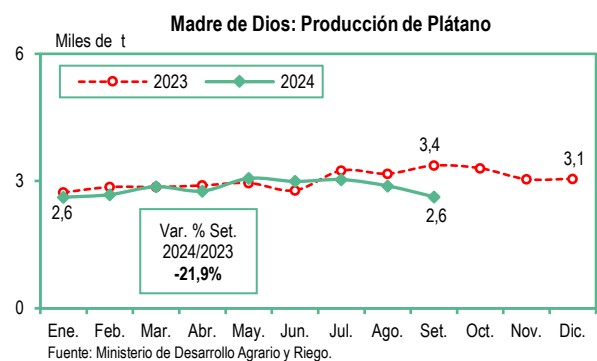
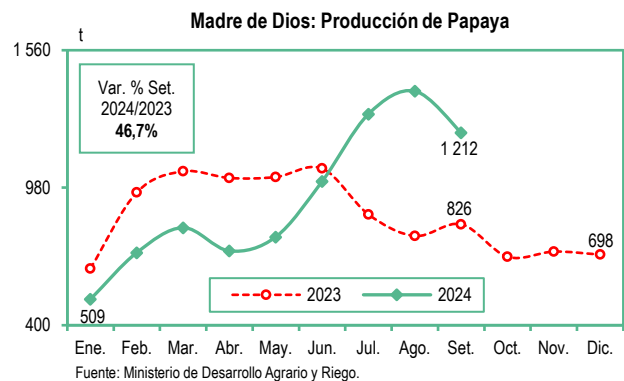
La producción de oro, en el mes de análisis se contrajo en 19,5% respecto a setiembre del año anterior, debido a la menor extracción por parte de las compañías mineras Aurífera David Ruby, Minera Jose Manuel Inversiones, Inversiones Ybac, Corporacion Cayetana y Emicons Williams, entre otras empresas mineras.

Subsector Electricidad

En el noveno mes de 2024, la producción de energía eléctrica se expandió en 231,9% con relación a similar mes del año pasado, explicado por la mayor generación de energía de origen térmica en la central de Puerto Maldonado-Reserva Fría.

Recaudación Tributos Internos

Durante el periodo observado, los ingresos recaudados por tributos internos sumaron 12 millones 944 mil soles y se elevaron en 35,8%, comparado con el mismo mes de 2023 que contabilizaron 9 millones 531 mil soles. Igualmente, el número de contribuyentes activos aumentó en 5,4%.



Moquegua, Setiembre 2024

Producción de Leche Fresca (Variación porcentual)		Producción de Vacuno (Variación porcentual)		Producción de Cobre (Variación porcentual)		Producción de Molibdeno (Variación porcentual)		Producción de Energía Eléctrica (Variación porcentual)		Ingresos Recaudados por la SUNAT - Tributos Internos (Variación porcentual)	
Setiembre 2024/2023	Ene.-Set. 2024/2023	Setiembre 2024/2023	Ene.-Set. 2024/2023	Setiembre 2024/2023	Ene.-Set. 2024/2023	Setiembre 2024/2023	Ene.-Set. 2024/2023	Setiembre 2024/2023	Ene.-Set. 2024/2023	Setiembre 2024/2023	Ene.-Set. 2024/2023
0,3	0,3	3,6	-0,7	-14,8	2,0	18,5	66,5	-41,0	-22,5	2,2	-6,1

Sector Agropecuario

Durante setiembre de 2024, la producción de leche fresca registró 1 mil 461 toneladas y se incrementó ligeramente en 0,3% comparado con igual mes del año pasado, sustentado en el mayor número de vacas en ordeño.

Así también, la producción de vacuno totalizó 138 toneladas de peso vivo y tuvo un crecimiento de 3,6%, con referencia a setiembre de 2023.

Además, mostró una tendencia positiva la producción de porcino (6,2%), llama (5,6%), ovino (5,0%), caprino (4,8%) y alpaca (2,4%). Mientras que, se redujo la producción de fibra de alpaca (-5,6%), huevos (-4,6%), ave (-4,3%), lana (-1,7%) y fibra de llama (-1,6%).

Por otra parte, en el subsector agrícola se expandió la producción de zapallo (736,8%), tuna (594,5%), haba grano seco (167,4%), alfalfa (121,9%), palta (96,7%), reflejado en las mayores cosechas; y arándano (46,6%), por las favorables condiciones climáticas.

No obstante, decreció la producción de aceituna (-25,5%) y orégano (24,6%).

Subsector Minería

En el mes observado, la extracción de cobre reportó 36 mil 275 toneladas métricas de contenido fino y bajó en 14,8%, según lo informado en el noveno mes del año anterior, que contabilizó 42 mil 575 toneladas métricas de contenido fino, influenciado por la inferior obtención de minerales de las mineras Anglo American Quellaveco y Southern Perú Copper Corporation.

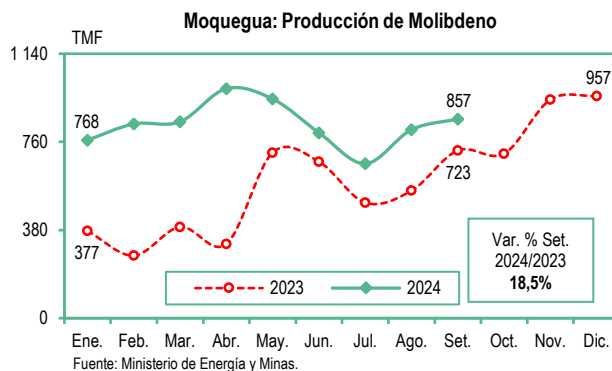
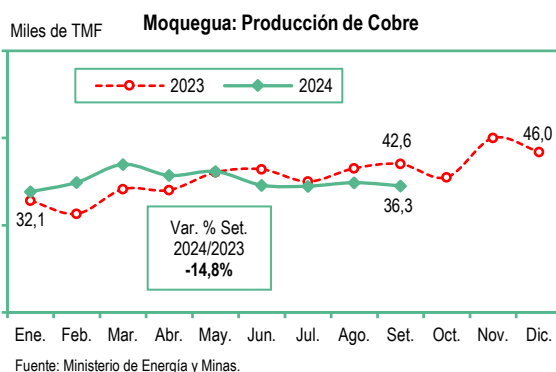
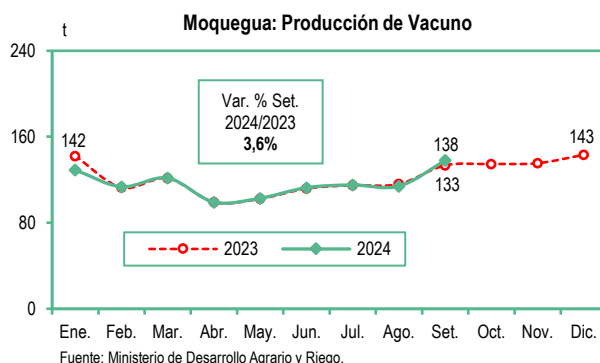
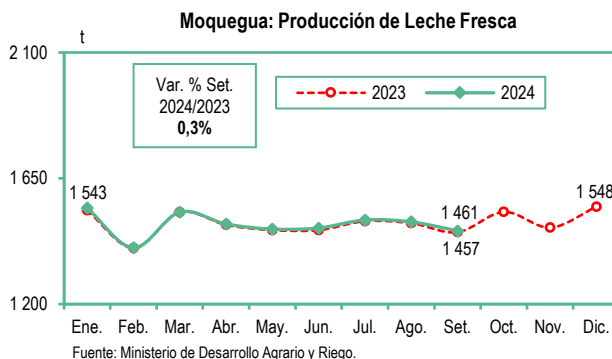
En tanto, la producción de molibdeno totalizó 857 toneladas métricas de contenido fino y se elevó en 18,5%, con relación a similar mes de 2023 que logró 723 toneladas métricas de contenido fino. Igualmente, fue superior el oro (20,5%) y plata (13,2%).

Subsector Electricidad

La producción de energía eléctrica, en el mes de análisis, descendió en 41,0%, explicado por la variación negativa en la generación de energía de origen térmica e hidráulica.

Recaudación Tributos Internos

En el mes de estudio, los ingresos recaudados por tributos internos ascendieron a 17 millones 262 mil soles y subieron en 2,2%, en contraste con el mismo mes del año precedente que recabaron 16 millones 888 mil soles. A su vez, el número de contribuyentes activos aumentó en 5,5%.



Pasco, Setiembre 2024

Producción de Yuca (Variación porcentual)		Producción de Plátano (Variación porcentual)		Producción de Plata (Variación porcentual)		Producción de Plomo (Variación porcentual)		Producción de Energía Eléctrica (Variación porcentual)		Ingresos Recaudados por la SUNAT - Tributos Internos (Variación porcentual)	
Setiembre 2024/2023	Ene.-Set. 2024/2023	Setiembre 2024/2023	Ene.-Set. 2024/2023	Setiembre 2024/2023	Ene.-Set. 2024/2023	Setiembre 2024/2023	Ene.-Set. 2024/2023	Setiembre 2024/2023	Ene.-Set. 2024/2023	Setiembre 2024/2023	Ene.-Set. 2024/2023
-11,8	37,5	231,8	41,6	-4,4	-8,7	-7,6	-10,3	73,5	3,7	8,4	1,3

Sector Agropecuario

La producción de yuca, en setiembre de 2024, totalizó 7 mil 463 toneladas y bajó en 11,8%, respecto a igual mes de 2023, que fue 8 mil 464 toneladas.

También, disminuyó la producción de zapallo (-71,5%), palta (-60,5%), achote (-39,4%) y rocoto (-15,8%), entre otros.

En tanto, el cultivo de plátano ascendió a 34 mil 977 toneladas y aumentó en 231,8%, con relación al noveno mes del año precedente, que logró 10 mil 543 toneladas, determinado por las mayores siembras y lluvias.

Mismo comportamiento presentó el ají (82,2%), maíz amarillo duro (39,5%), granadilla (20,4%) y papa (15,8%), entre los más destacados.

En el subsector pecuario creció la producción de ovino (10,4%), caprino (9,7%), alpaca (5,6%), leche fresca (2,7%), porcino (0,7%) y vacuno (0,4%); mientras que, se redujo la producción de huevos (-6,5%), ave (-6,0%) y llama (-3,1%).

Subsector Minería

En el mes de estudio, la producción de plata reportó 47 mil 613 kilogramos de contenido fino y decreció en 4,4%, contrastado con setiembre de 2023 que alcanzó 49 mil 790 kilogramos de contenido fino, influenciado por el escaso volumen extraído por parte de las empresas Sociedad Minera El Brocal, Nexa Resources Atacocha y Pan American Silver Huarón.

La producción de plomo obtuvo 7 mil 483 toneladas métricas de contenido fino y se contrajo en 7,6%, ante la desfavorable obtención de la Sociedad Minera El Brocal, Compañía Minera Chungar y Pan American Silver Huarón.

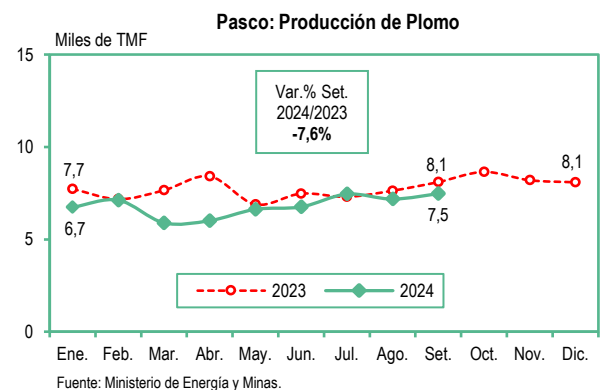
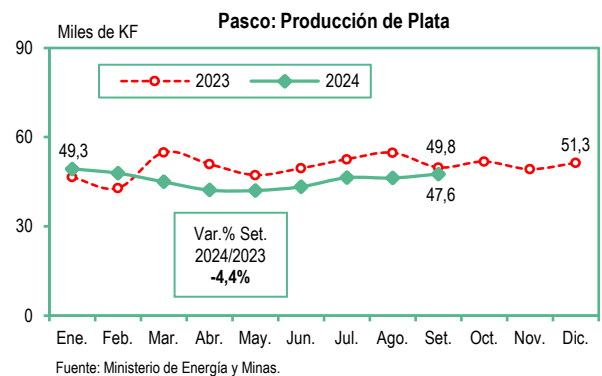
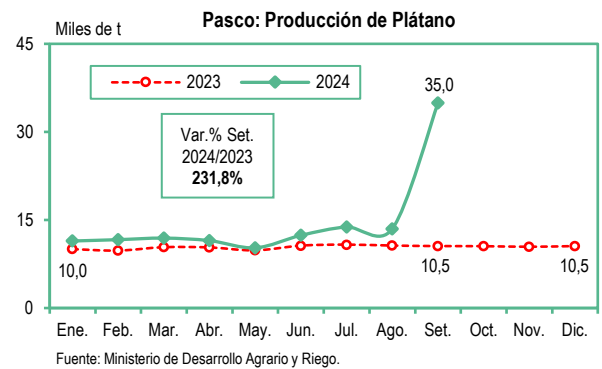
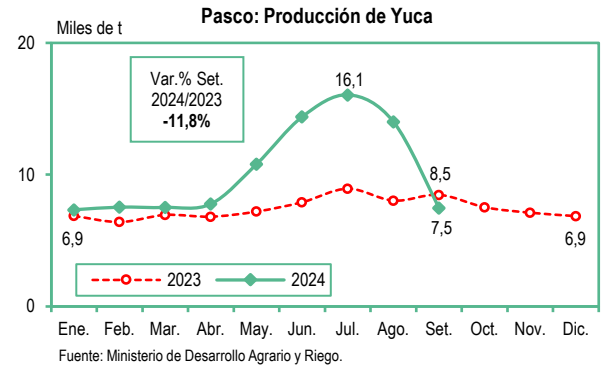
A su vez, descendió la producción de los metales zinc (-13,4%) y oro (-6,7%); en cambio, subió la extracción de cobre (5,6%).

Subsector Electricidad

La generación de energía eléctrica, en el noveno mes de 2024, se expandió en 73,5%, justificado por la alta obtención de energía de origen hidráulica.

Recaudación Tributos Internos

Los ingresos recaudados por tributos internos, en setiembre de 2024, registraron 11 millones 894 mil soles y subieron en 8,4%, en referencia a lo captado en setiembre del año pasado, que contabilizaron 10 millones 976 mil soles. También, el número de contribuyentes activos fue mayor en 5,3%.



Piura, Setiembre 2024

Producción de Limón (Variación porcentual)		Producción de Plátano (Variación porcentual)		Producción Fiscalizada de Petróleo Crudo (Variación porcentual)		Producción Fiscalizada de Gas Natural (Variación porcentual)		Producción de Energía Eléctrica (Variación porcentual)		Ingresos Recaudados por la SUNAT-Tributos Internos (Variación porcentual)	
Setiembre 2024/2023	Ene.-Set. 2024/2023	Setiembre 2024/2023	Ene.-Set. 2024/2023	Setiembre 2024/2023	Ene.-Set. 2024/2023	Setiembre 2024/2023	Ene.-Set. 2024/2023	Setiembre 2024/2023	Ene.-Set. 2024/2023	Setiembre 2024/2023	Ene.-Set. 2024/2023
50,0	20,6	-1,8	5,7	-9,6	-7,8	-18,1	-8,8	-8,8	-10,1	-23,2	-33,0

Sector Agropecuario

La producción de limón, en setiembre de 2024, alcanzó 15 mil toneladas y se expandió en 50,0%, comparado con similar mes del año pasado, que contabilizó 10 mil toneladas, justificado por las adecuadas condiciones térmicas que permitieron la fortificación del cultivo.

Además, se incrementó el cultivo de palta (280,6%), yuca (237,8%), mango (200,3%), maíz amarillo duro (144,3%) y maíz amiláceo (96,9%), entre los más destacados.

No obstante, la producción de plátano evidenció 27 mil 500 toneladas y se redujo en 1,8%, con relación a igual mes de 2023, que reportó 28 mil toneladas.

También, descendió la producción de camote (-92,8%), algodón rama (-92,2%); uva (-51,7%) debido a las adversas condiciones climáticas para estos cultivos, piquillo (-28,6%) y papa (-11,5%), entre otros.

En el subsector pecuario ascendió la producción de caprino (3,7%), porcino (3,1%), vacuno (1,2%), leche fresca (1,2%) y ave (0,4%); sin embargo, disminuyó la producción de huevos (-2,0%).

Sector Minería e Hidrocarburos

La explotación fiscalizada de petróleo crudo, durante el mes de análisis, totalizó 651 mil 183 barriles y decreció en 9,6%, contrastado con el mismo mes del año anterior, que fue 719 mil 956 barriles, influenciado por la menor actividad en los Lotes X, III, XIII, II, IX, XV y I (costa).

Igualmente, la producción fiscalizada de gas natural informó 1 mil 670 millones 901 mil pies cúbicos y bajó en 18,1%, determinado por la contracción en la explotación de los Lotes XIII, Z-69, X, IV, II y I.

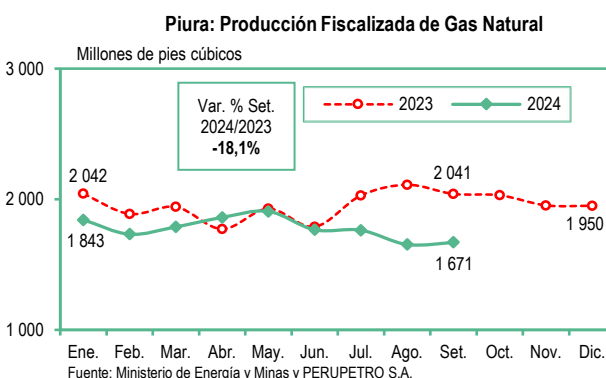
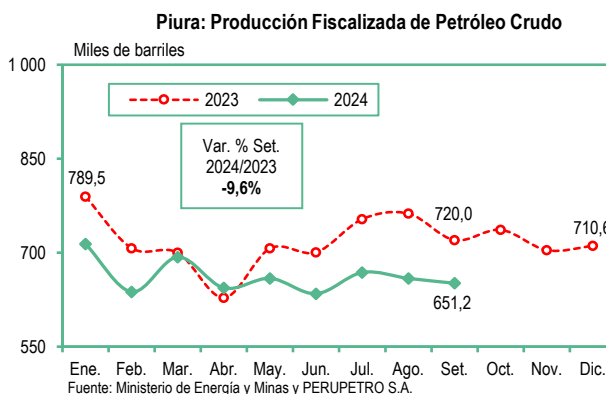
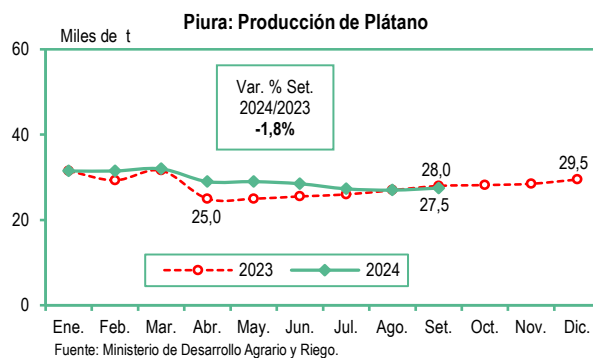
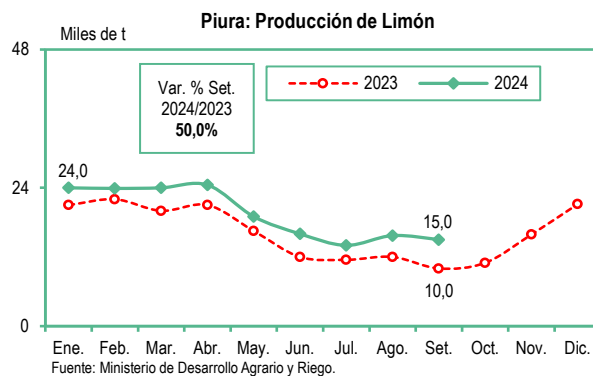
El subsector minero presentó un comportamiento negativo en la extracción de oro (-4,1%), realizado por los Mineros Artesanales.

Subsector Electricidad

La generación de energía eléctrica, en el mes de estudio, mostró un desempeño desfavorable de 8,8% con respecto al noveno mes del 2023, explicado por la menor generación de energía de origen térmica, eólica e hidráulica.

Recaudación Tributos Internos

En setiembre del presente año, los ingresos recaudados por tributos internos totalizaron 129 millones 848 mil soles y descendieron en 23,2%, con referencia a igual mes del año precedente, que obtuvieron 169 millones 48 mil soles.



Puno, Setiembre 2024

Producción de Alpaca (Variación porcentual)		Producción de Leche Fresca (Variación porcentual)		Producción de Vacuno (Variación porcentual)		Producción de Concentrado de Estanto (Variación porcentual)		Producción de Energía Eléctrica (Variación porcentual)		Ingresos Recaudados por la SUNAT-Tributos Internos (Variación porcentual)	
Setiembre 2024/2023	Ene.-Set. 2024/2023	Setiembre 2024/2023	Ene.-Set. 2024/2023	Setiembre 2024/2023	Ene.-Set. 2024/2023	Setiembre 2024/2023	Ene.-Set. 2024/2023	Setiembre 2024/2023	Ene.-Set. 2024/2023	Setiembre 2024/2023	Ene.-Set. 2024/2023
2,0	0,9	11,9	5,6	2,4	0,9	7,8	39,5	38,4	6,6	10,5	10,6

Sector Agropecuario

En setiembre de 2024, la producción de alpaca totalizó 966 toneladas de peso vivo y presentó una variación positiva de 2,0%, comparado con igual mes de 2023, que logró 946 toneladas de peso vivo.

La producción de leche fresca sumó 8 mil 509 toneladas y fue superior en 11,9% con referencia al mismo mes del año anterior que alcanzó 7 mil 602 toneladas.

A su vez, la producción de vacuno registró 3 mil 777 toneladas y subió en 2,4%, contrastado con el noveno mes del año 2023 que reportó 3 mil 687 toneladas. Igualmente, aumentó la producción de llama (1,8%), porcino (1,4%) y ovino (1,1%).

Caso contrario, disminuyó la producción de huevos (-2,5%) y ave (-2,2%).

En el subsector agrícola bajó la producción de piña (-19,0%), granadilla (-5,9%), plátano (-0,4%) y papaya (-0,1%). Sin embargo, creció la producción de rocoto (0,6%).

Subsector Minería

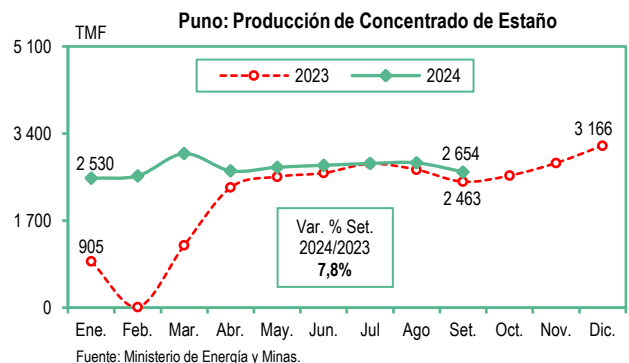
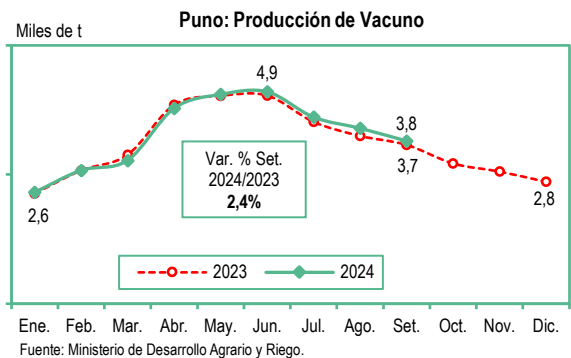
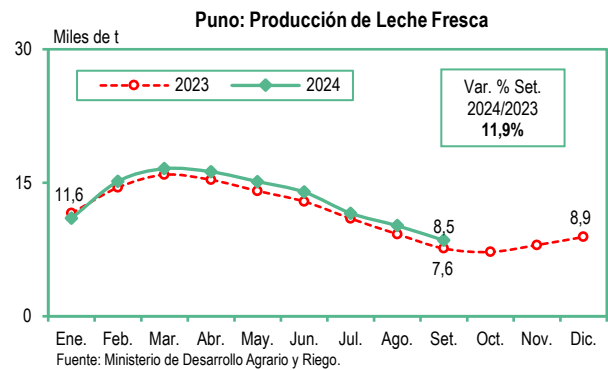
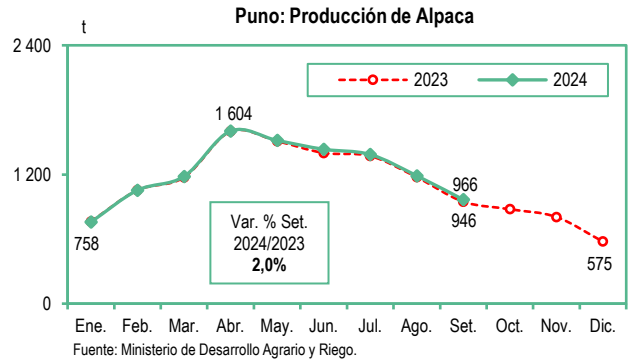
Durante el mes observado, la extracción de concentrado de estaño registró 2 mil 654 toneladas métricas de contenido fino y se elevó en 7,8%, con respecto a setiembre del año anterior, explicado por la mayor actividad de la unidad minera San Rafael (Minsur). En cambio, descendió la plata (-98,1%), oro (-6,5%) y cobre (-3,5%).

Subsector Electricidad

La generación de energía eléctrica, en el mes de análisis, creció en 38,4%, comparado con lo obtenido en igual mes del año precedente, impulsado por la energía de origen hidráulica y térmica.

Recaudación Tributos Internos

En el mes de estudio, los ingresos recaudados por tributos internos contabilizaron 40 millones 39 mil soles y tuvieron un resultado favorable de 10,5% con relación a similar mes del año 2023, que recabaron 36 millones 227 mil soles. Asimismo, el número de contribuyentes activos se expandió en 5,1%.



San Martín, Setiembre 2024

Producción de Arroz Cáscara (Variación porcentual)		Producción de Palma Aceitera (Variación porcentual)		Producción de Plátano (Variación porcentual)		Producción de Cacao (Variación porcentual)		Producción de Energía Eléctrica (Variación porcentual)		Ingresos Recaudados por la SUNAT - Tributos Internos (Variación porcentual)	
Setiembre 2024/2023	Ene.-Set. 2024/2023	Setiembre 2024/2023	Ene.-Set. 2024/2023	Setiembre 2024/2023	Ene.-Set. 2024/2023	Setiembre 2024/2023	Ene.-Set. 2024/2023	Setiembre 2024/2023	Ene.-Set. 2024/2023	Setiembre 2024/2023	Ene.-Set. 2024/2023
-19,6	-0,7	-43,6	-14,0	-14,8	-1,9	-29,6	2,0	-23,7	-4,9	18,4	14,6

Sector Agropecuario

En setiembre de 2024, la producción de arroz cáscara registró 59 mil 322 toneladas y se contrajo en 19,6% comparado con el noveno mes del año pasado.

El cultivo de palma aceitera totalizó 36 mil 200 toneladas y disminuyó en 43,6%, según lo señalado en el mismo mes de 2023 que alcanzó 64 mil 187 toneladas, debido a las desfavorables condiciones climáticas.

De igual manera, el plátano obtuvo 31 mil 649 toneladas y se redujo en 14,8%, en relación a similar mes del año anterior que mostró 37 mil 129 toneladas.

A su vez, la producción de cacao evidenció 3 mil 328 toneladas y bajó en 29,6%, respecto a setiembre del año 2023 que fue 4 mil 725 toneladas.

También, reportó un desempeño negativo la producción de algodón rama (-87,4%), maíz amarillo duro (-71,8%), frijol grano seco (-55,8%), naranja (-50,9%) y yuca (-32,9%).

Por el contrario, se elevó la producción de café (237,7%), mandarina (180,0%), piña (57,8%), ají (50,0%) y frijol caupí grano seco (17,3%).

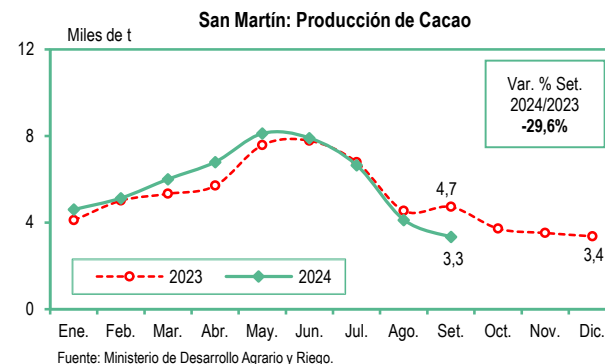
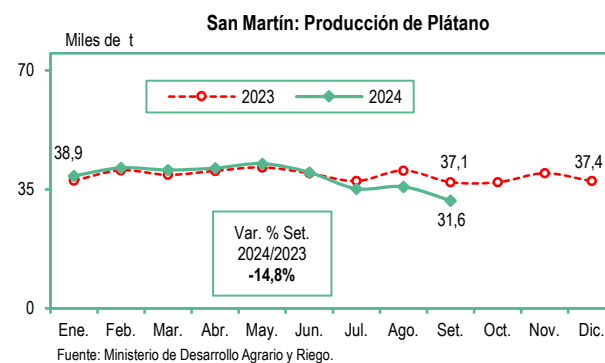
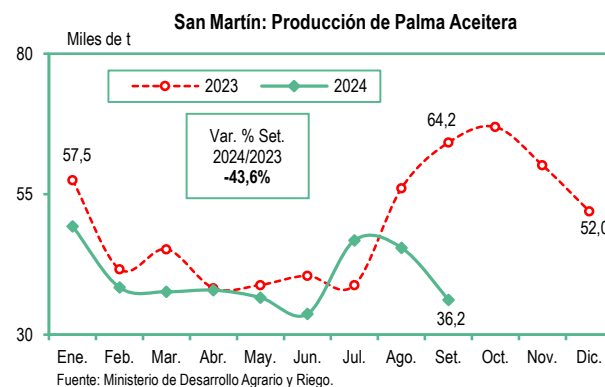
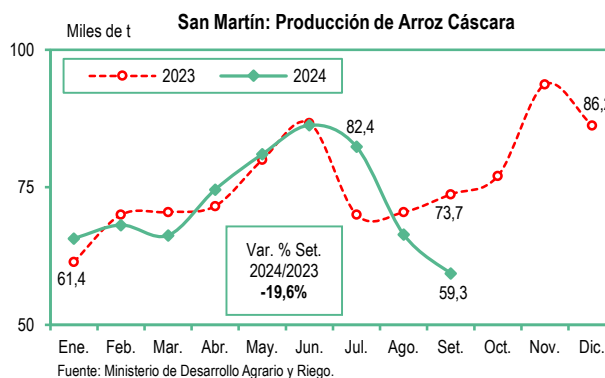
En el subsector pecuario, se incrementó la producción de vacuno (3,2%), porcino (2,8%), ave (1,2%) y leche fresca (0,4%). En tanto, decreció la producción de huevos (-0,6%).

Subsector Electricidad

Durante el mes de análisis, la generación de energía eléctrica descendió 23,7% en contraste con similar mes del año precedente, explicado por la inferior generación de energía de origen hidráulica.

Recaudación Tributos Internos

Los ingresos recaudados por tributos internos, en el noveno mes sumaron 38 millones 501 mil soles y aumentaron en 18,4%, con referencia a igual mes del año 2023 que lograron 32 millones 524 mil soles. Asimismo, el número de contribuyentes activos se subió en 6,3%.



Tacna, Setiembre 2024

Producción de Cebolla (Variación porcentual)		Producción de Leche Fresca (Variación porcentual)		Producción de Cobre (Variación porcentual)		Producción de Molibdeno (Variación porcentual)		Producción de Energía Eléctrica (Variación porcentual)		Ingresos Recaudados por la SUNAT - Tributos Internos (Variación porcentual)	
Setiembre 2024/2023	Ene.-Set. 2024/2023	Setiembre 2024/2023	Ene.-Set. 2024/2023	Setiembre 2024/2023	Ene.-Set. 2024/2023	Setiembre 2024/2023	Ene.-Set. 2024/2023	Setiembre 2024/2023	Ene.-Set. 2024/2023	Setiembre 2024/2023	Ene.-Set. 2024/2023
-40,4	121,0	2,6	1,2	18,4	23,0	38,2	65,8	8,7	5,9	29,1	8,6

Sector Agropecuario

La producción de cebolla, en setiembre de 2024, obtuvo 950 toneladas y disminuyó en 40,4%, ante similar mes del año anterior que fue 1 mil 594 toneladas.

También, se redujo la producción de sandía (-87,6%), ajo (-38,2%), haba grano verde (-22,2%), tomate (-13,3%) y pimiento morrón (-8,6%). Contrariamente, se expandió la producción de orégano (95,7%), papa (51,5%), camote (25,7%), zapallo (21,1%) y alfalfa (3,0%).

En el subsector pecuario, la producción de leche fresca alcanzó 1 mil 972 toneladas y aumentó en 2,6%, respecto a igual mes del año pasado que informó 1 mil 922 toneladas explicado por el mayor número de vacas en ordeño.

Además, creció la producción de porcino (2,8%), vacuno (2,1%), ovino (1,7%), caprino (1,5%) y alpaca (1,3%). En tanto, bajó la producción de ave (-1,1%) y huevos (-0,5%).

Subsector Minería

En el mes de estudio, la extracción de cobre logró 19 mil 373 toneladas métricas de contenido fino y fue mayor en 18,4%, contrastado con setiembre de 2023, que reportó 16 mil 369 toneladas métricas de contenido fino relacionado al desenvolvimiento favorable de la compañía Southern Perú Copper Corporation.

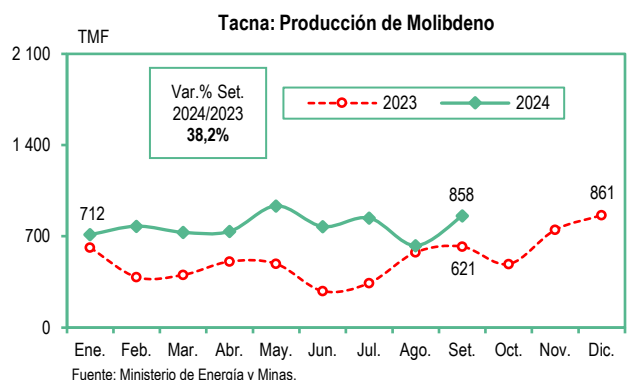
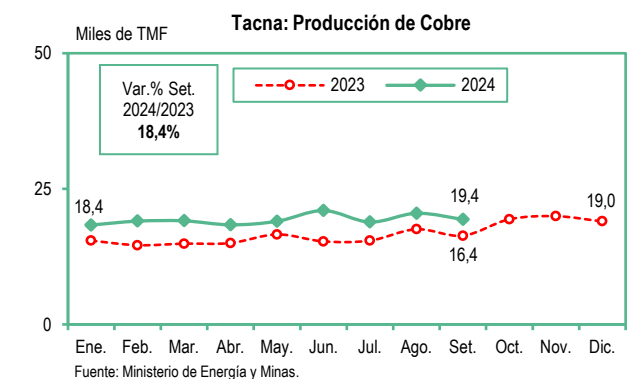
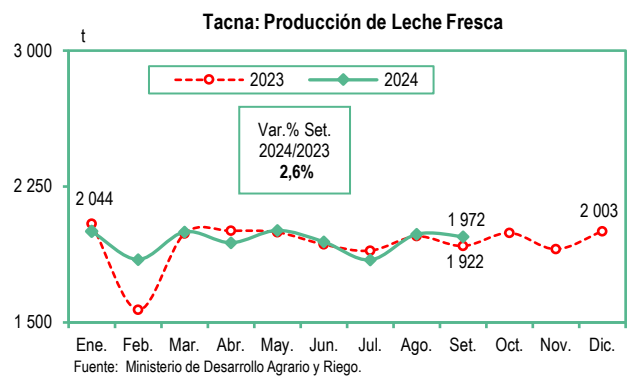
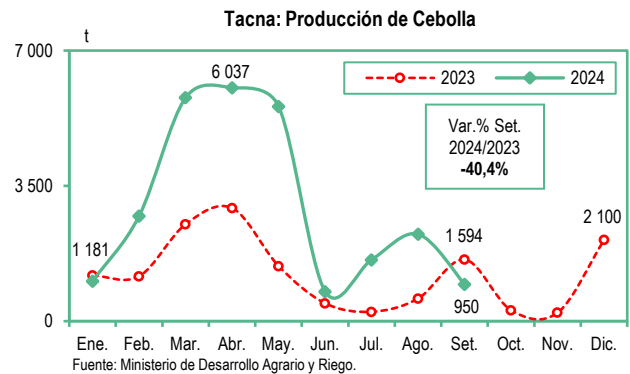
A su vez, se observó una variación positiva en la producción de molibdeno que fue 858 toneladas métricas de contenido fino y fue superior en 38,2%. Además, se incrementó la plata (27,3%) y el oro (15,6%).

Subsector Electricidad

En el mes de estudio, la producción de energía eléctrica sobresalió en 8,7% debido a la adecuada generación de energía de origen solar (central Tacna Solar).

Recaudación Tributos Internos

En el noveno mes de 2024, los ingresos recaudados por tributos internos presentaron 25 millones 215 mil soles y se elevaron en 29,1%, con relación al mismo mes del año precedente que totalizaron 19 millones 531 mil soles. Aunado, el número de contribuyentes activos subió en 4,6%.



Tumbes, Setiembre 2024

Producción de Plátano (Variación porcentual)		Producción de Limón (Variación porcentual)		Producción de Maíz Choclo (Variación porcentual)		Producción de Caprino (Variación porcentual)		Producción de Energía Eléctrica (Variación porcentual)		Ingresos Recaudados por la SUNAT-Tributos Internos (Variación porcentual)	
Setiembre 2024/2023	Ene.-Set. 2024/2023	Setiembre 2024/2023	Ene.-Set. 2024/2023	Setiembre 2024/2023	Ene.-Set. 2024/2023	Setiembre 2024/2023	Ene.-Set. 2024/2023	Setiembre 2024/2023	Ene.-Set. 2024/2023	Setiembre 2024/2023	Ene.-Set. 2024/2023
74,3	5,7	65,5	2,2	-11,4	26,8	-2,6	-4,5	0,0	21,7	-1,5	4,6

Sector Agropecuario

En setiembre de 2024, la producción de plátano registró 10 mil 341 toneladas y se elevó en 74,3%, con relación a similar mes del año pasado que fue 5 mil 932 toneladas ante las mayores áreas cosechadas.

Igualmente, la producción de limón reportó 1 mil 959 toneladas y se expandió en 65,5%, debido a las favorables condiciones térmicas. También, creció el cultivo de yuca (257,6%) y maíz amarillo duro (159,7%) por el aumento de las cosechas; cacao (66,6%), papaya (18,7%) y sandía (1,3%).

Po el contrario, el maíz choclo logró 251 toneladas y bajó en 11,4%, en contraste con el noveno mes del 2023. Además, se redujo el frijol caupí grano seco (-91,1%) y cebolla china (-59,3%).

En el subsector pecuario, la producción de caprino alcanzó 49 toneladas de peso vivo y disminuyó en 2,6%, ante lo captado en el mismo mes del año anterior que mostró 50 toneladas de peso vivo. A su vez, descendió la leche fresca (-4,4%), huevos (-4,2%) y porcino (-3,8%).

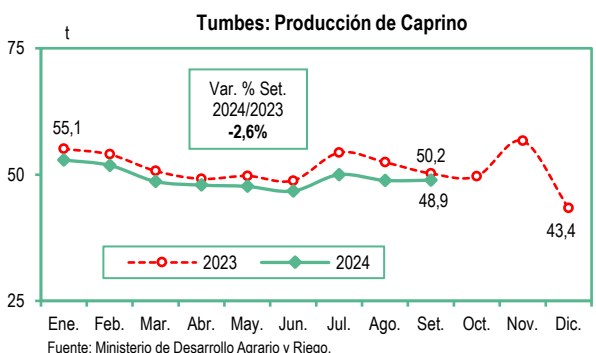
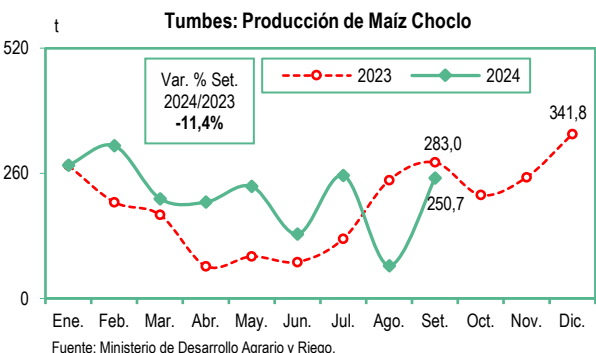
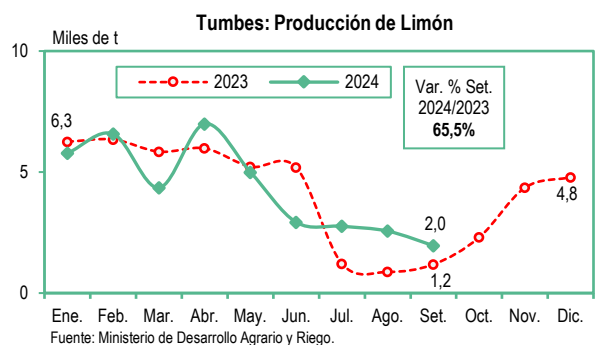
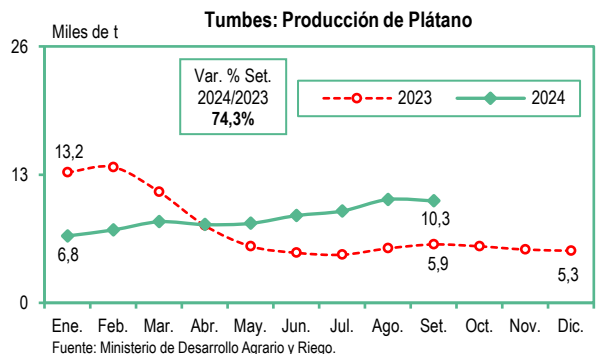
Mientras que, subió la producción de ave (9,7%) y vacuno (0,7%).

Subsector Electricidad

En el mes de análisis, la producción de energía eléctrica no presentó variación, comparado con setiembre de 2023.

Recaudación Tributos Internos

Durante setiembre del presente año, los ingresos recaudados por tributos internos totalizaron 8 millones 255 mil soles y reportaron un resultado negativo de 1,5%, con referencia a igual mes de 2023 que evidenciaron 8 millones 379 mil soles.



Ucayali, Setiembre 2024

Producción de Plátano (Variación porcentual)		Producción de Yuca (Variación porcentual)		Producción Fiscalizada de Gas Natural (Variación porcentual)		Producción Fiscalizada de Líquidos de Gas Natural (Variación porcentual)		Producción de Energía Eléctrica (Variación porcentual)		Ingresos Recaudados por la SUNAT-Tributos Internos (Variación porcentual)	
Setiembre 2024/2023	Ene.-Set. 2024/2023	Setiembre 2024/2023	Ene.-Set. 2024/2023	Setiembre 2024/2023	Ene.-Set. 2024/2023	Setiembre 2024/2023	Ene.-Set. 2024/2023	Setiembre 2024/2023	Ene.-Set. 2024/2023	Setiembre 2024/2023	Ene.-Set. 2024/2023
-5,0	7,1	-0,4	-45,1	-35,9	-45,4	-45,8	-41,2	-37,0	-43,2	15,9	4,6

Sector Agropecuario

La producción de plátano, en setiembre 2024, totalizó 24 mil 428 toneladas y se contrajo en 5,0%, con relación a similar mes del año pasado, que obtuvo 25 mil 726 toneladas.

La producción de yuca registró 5 mil 357 toneladas y bajó ligeramente en 0,4%, contrastado con igual mes de 2023, que mostró 5 mil 377 toneladas.

También, tuvo una variación negativa la producción de café (-68,4%), frijol caupí grano seco (-51,4%); palma aceitera (-28,2%) por la escasez de lluvias, papaya (-16,8%) y maíz amarillo duro (-10,2%), entre otros.

Contrariamente, subió la producción de sandía (101,9%), melón (61,3%); mango (30,8%) por las buenas condiciones térmicas, arroz cáscara (30,0%) y piña (14,6%), entre los más importantes.

En el subsector pecuario se incrementó la producción de porcino (4,2%), leche fresca (3,7%), vacuno (2,5%) y ave (0,5%); no obstante, disminuyó la producción de huevos (-1,5%).

Subsector Hidrocarburos

Durante el mes observado, la explotación fiscalizada de gas natural fue de 437 millones 910 mil pies cúbicos y descendió en 35,9%, comparado con similar mes del año precedente, que logró 682 millones 786 mil pies cúbicos. El promedio diario fue 14 millones 597 mil pies cúbicos.

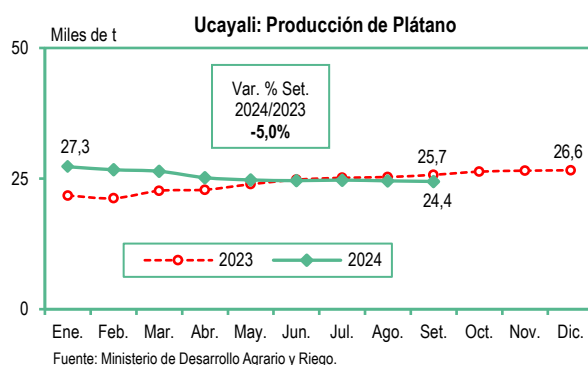
Del mismo modo, la producción fiscalizada de líquidos de gas natural evidenció 2 mil 784 barriles y decreció en 45,8%, determinado por la inferior obtención del tipo de gas en el Lote 31-C de la empresa Aguaytía Energy del Perú.

Subsector Electricidad

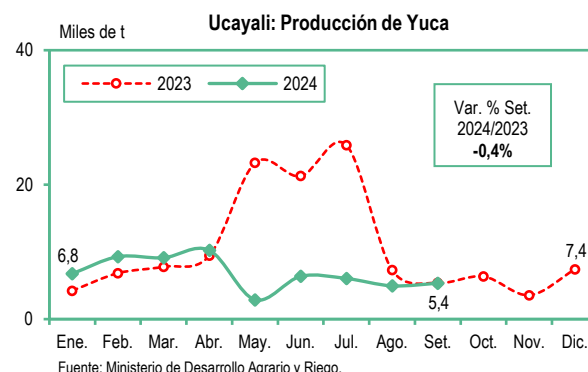
La producción de energía eléctrica, durante el mes estudio, se contrajo en 37,0%, justificado por la menor generación de energía de origen térmica (central Aguaytía), hidráulica y solar.

Recaudación Ingresos Tributarios

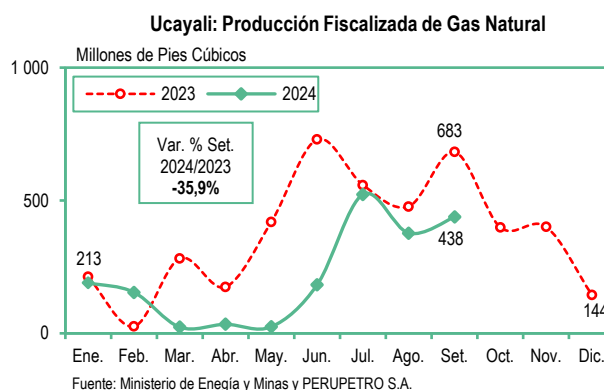
En el mes de análisis, los ingresos recaudados por tributos internos alcanzaron 74 millones 502 mil soles y se elevaron en 15,9%, respecto al mismo mes del año anterior, que presentaron 64 millones 278 mil soles. Igualmente, el número de contribuyentes activos tuvo un desempeño positivo de 5,1%.



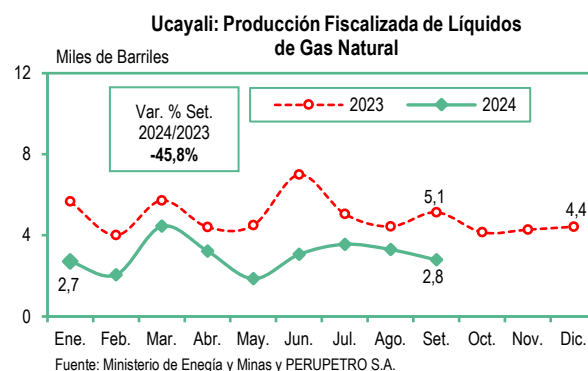
Fuente: Ministerio de Desarrollo Agrario y Riego.



Fuente: Ministerio de Desarrollo Agrario y Riego.



Fuente: Ministerio de Energía y Minas y PERUPETRO S.A.



Fuente: Ministerio de Energía y Minas y PERUPETRO S.A.

A. ABREVIATURAS

P/	Preliminar
Var.%	Variación porcentual

B. SIGNOS

,	Separación de decimales
...	Información no disponible
-	Magnitud cero
0	La información no alcanza la mitad de la unidad

C. SÍMBOLOS

KF	Kilogramo de contenido fino
t	Tonelada
TMB	Tonelada métrica bruta
TMF	Tonelada métrica fina
TLF	Tonelada larga fina

Ficha Técnica

1. Objetivos

Analizar el comportamiento de la información coyuntural de las principales variables económicas a nivel departamental, que sirva de apoyo en la toma de decisiones en el contexto del planeamiento y desarrollo regional.

2. Cobertura geográfica: Departamental

3. Periodicidad: Mensual

4. Informantes

Ministerio de Desarrollo Agrario y Riego, Ministerio de Energía y Minas, Superintendencia Nacional de Aduanas y de Administración Tributaria.

5. Variable de seguimiento

Entre las principales variables de estudio se encuentran la producción agrícola y pecuaria; minería metálica e hidrocarburos; energía eléctrica; ingresos recaudados por tributos internos; y número de contribuyentes.

6. Tratamiento de la información

Luego de la recopilación mensual de la información se procede a la consistencia y actualización de las variables para realizar el análisis del comportamiento en el mes de estudio.

Se autoriza su reproducción total o parcial, siempre y cuando se haga mención a la Fuente: Instituto Nacional de Estadística e Informática.